
SOMMAIRE

1. BORG

a. BOUTONS	5
b. TRANSFORMATEUR	11
c. THERMOSTAT	12
d. POMPE GAZEUSE	13
e. BUSE	14
f. GRILLE EVACUATION	15
g. CARTE ELECTRONIQUE	16
h. CIRCUIT D'EAU	20
i. ELECTROVANNE	23
j. BAC A EGOUTTURE	25
k. KIT EVACUATION	26
l. CHAUDIERE	27
m. PEDALE	28
n. SYSTEM UV	28
o. PORTE GOBELET	28
p. BONDE DE VIDANGE	29
q. CARROSSERIE	30
r. VUE ECLATEE	37
• B2.2	37
• B3.2	41
• B4.2	45
• B5	50
• U1	54
• T1	59
• T2	60
• T3	62

2. BLUPURA

a. BOUTONS	66
b. TRANSFORMATEUR	66
c. THERMOSTAT	66
d. POMPE GAZEUSE	66
e. ELECTROVANNE	67
f. BAC A EGOUTTURE	67
g. SYSTEM UV	68
h. BONDE DE VIDANGE	68
i. CARROSSERIE	69
j. VUE ECLATEE	70
• COOL 1 80 FIZZ	70

3. OASIS (KALIX)

a. BOUTONS	72
b. THERMOSTAT	74
c. POMPE GAZEUSE	74

d. BUSE	75
e. CARTE ELECTRONIQUE	76
f. CIRCUIT D'EAU	77
g. ELECTROVANNE	78
h. BAC A EGOUTTURE	78
i. KIT EVACUATION	78
j. CHAUDIERE	79
k. PORTE GOBELET	79
l. CARROSSERIE	80
m. VUE ECLATEE	83
• KALIX	83

4. OASIS (ONYX)

a. BOUTONS	112
b. THERMOSTAT	112
c. CIRCUIT D'EAU	112
d. ELECTROVANNE	113
e. BAC A EGOUTTURE	113
f. CHAUDIERE	113
g. CARROSSERIE	114
h. VUE ECLATEE	115
• ONYX	115

5. OASIS (RFX)

a. THERMOSTAT	117
b. BUSE	117
c. CIRCUIT D'EAU	117
d. BAC A EGOUTTURE	118
e. CHAUDIERE	118
f. PORTE GOBELET	118
g. CARROSSERIE	119
h. VUE ECLATEE	120
• RFX	120

6. EDAFIM

a. BOUTONS	122
b. THERMOSTAT	122
c. POMPE GAZEUSE	122
d. BUSE	123
e. CIRCUIT D'EAU	123
f. ELECTROVANNE	124
g. BAC A EGOUTTURE	125
h. CHAUDIERE	125
i. PORTE GOBELET	126
j. CARROSSERIE	126

















k. VUE ECLATEE	127		
• EDA	127		
• LUMIO	128		
• RS	129		
7. PURICOM			
a. BUSE	132		
b. BAC A EGOUTTURE	132		
c. VUE ECLATEE	133		
• BANQUISE	133		
8. ZERICA			
a. THERMOSTAT	135		
b. BUSE	135		
c. ELECTROVANNE	135		
d. BAC À ÉGOUTTURE	135		
e. KIT UV	135		
f. BONDE DE VIDANGE	136		
g. CARROSSERIE	136		
h. VUE ECLATEE	137		
• REFRESH P 260	137		
9. CODIGEL			
a. THERMOSTAT	139		
b. BUSE	139		
c. CIRCUIT D'EAU	140		
d. ELECTROVANNE	140		
e. VUE ECLATEE	141		
• NIAGARA 55 IB AC	141		
10. WATERLOGIC			
a. THERMOSTAT	143		
b. CARTE ELECTRONIQUE	143		
c. PORTE GOBELET	144		
d. CARROSSERIE	145		
11. SOPRANO			
a. BOUTONS	147		
b. CIRCUIT D'EAU	147		
c. ELECTROVANNE	147		
d. PORTE GOBELET	148		
e. CARROSSERIE	149		
f. VUE ÉCLATÉE	150		
12. AKWA			
a. POMPE GAZEUSE	152		
b. CIRCUIT D'EAU	152		
c. ELECTROVANNE	152		
d. BAC A EGOUTTURE	153		
e. VUE ECLATEE	154		
13. PITCH			
a. PEDALE UNIVERSELLE	156		
14. MISTRAL			
a. BOUTONS	158		
b. TRANSFORMATEUR	158		
c. THERMOSTAT	158		
d. CARTE ELECTRONIQUE	159		
e. CIRCUIT D'EAU	159		
15. DIVERS			
a. AUBADE	161		
b. SMB (JOHN GUEST)	167		
c. YESSS ELECTRIQUE	170		
d. BRENNENSTUHL	170		
e. CEETAL	171		
f. BURO +	172		
g. OASIS	172		
h. CANDEL	173		
i. DREAMS DESIGN	173		
j. DIFCAA	173		
k. ELTEK	174		
l. CENPAC	174		

1.BORG

a. BOUTONS	5
b. TRANSFORMATEUR	11
c. THERMOSTAT	12
d. POMPE GAZEUSE	13
e. BUSE	14
f. GRILLE D'EVACUATION	15
g. CARTE ELECTRONIQUE	16
h. CIRCUIT D'EAU	20
i. ELECTROVANNE	23
j. BAC A EGOUTTURE	25
k. KIT EVACUATION	26
l. CHAUDIERE	27
m. PEDALE	28
n. SYSTEM UV	28
o. PORTE GOBELET	28
p. BONDE DE VIDANGE	29
q. CARROSSERIE	30
r. VUE ECLATEE	37
• B2.2	37
• B3.2	41
• B4.2	45
• B5	50
• U1	54
• T1	59
• T2	60
• T3	62



















1. BORG

a. BOUTONS

N° interne	Désignation	Code fabricant	Image	Code barre
PDBORGB008	PANNEAU DE COMMANDE FACADE BORG B2.2	126822		 PDBORGB008
PDBORGB009	AUTOCOLLANT BOUTONS DE COMMANDE BORG B2.2 FC	191148		 PDBORGB009
PDBORGB010	AUTOCOLLANT BOUTONS DE COMMANDE BORG B2.2 FT	191147		 PDBORGB010
PDBORGB026	AUTOCOLLANT BOUTONS DE COMMANDE BORG B3.2 FT	191010		 PDBORGB026
PDBORGB027	AUTOCOLLANT BOUTONS DE COMMANDE BORG B3.2 FTC	191011		 PDBORGB027
PDBORGB028	AUTOCOLLANT BOUTONS DE COMMANDE BORG B3.2 FTG	191012		 PDBORGB028
PDBORGB029	AUTOCOLLANT BOUTONS DE COMMANDE BORG B3.2 FCG	191013		 PDBORGB029
PDBORGB046	BOUTONS DE COMMANDE BORG B3.2 ET B4.2	171269		 PDBORGB046

PDBORGB055	SUPPORT AUTOCOLLANT BOUTONS DE COMMANDE BORG B4.2	120803		 PDBORGB055
PDBORGB056	AUTOCOLLANT BOUTONS DE COMMANDE BORG B4.2 FT	191003		 PDBORGB056
PDBORGB057	AUTOCOLLANT BOUTONS DE COMMANDE BORG B4.2 FTC	191004		 PDBORGB057
PDBORGB058	AUTOCOLLANT BOUTONS DE COMMANDE BORG B4.2 FTG	191005		 PDBORGB058
PDBORGB059	AUTOCOLLANT BOUTONS DE COMMANDE BORG B4.2 FCG	191006		 PDBORGB059
PDBORGB067	SUPPORT DE BOUTONS DE COMMANDE BORG B4.1	126826		 PDBORGB067
PDBORGB068	AUTOCOLLANT BOUTONS DE COMMANDE BORG B4.1 FT	191161		 PDBORGB068
PDBORGB073	AUTOCOLLANT BOUTONS DE COMMANDE BORG B4.1 FC	191163		 PDBORGB073
PDBORGB076	AUTOCOLLANT BOUTONS DE COMMANDE BORG B4.1 FG	191162		 PDBORGB076

PDBORGB079	AUTOCOLLANT BOUTONS DE COMMANDE BORG B4.1 FCG	191164		 PDBORGB079
PDBORGB121	FILM ANTIBACTERIEN BORG B3.2	500052		 PDBORGB121
PDBORGB134	PANNEAU DE BOUTON DE COMMANDE BORG B3.1	120923		 PDBORGB134
PDBORGB135	AUTOCOLLANT DU PANNEAU DE COMMANDE ET BOUTONS DE COMMANDE BORG B3.1 FG	191153		 PDBORGB135
PDBORGB147	AUTOCOLLANT DU PANNEAU DE COMMANDE ET BOUTONS DE COMMANDE BORG B3.1 FC	191152		 PDBORGB147
PDBORGB148	AUTOCOLLANT DU PANNEAU DE COMMANDE ET BOUTONS DE COMMANDE BORG B3.1 FT	191151		 PDBORGB148
PDBORGB149	AUTOCOLLANT DU PANNEAU DE COMMANDE ET BOUTONS DE COMMANDE BORG B3.1 FTC	191155		 PDBORGB149
PDBORGB150	AUTOCOLLANT DU PANNEAU DE COMMANDE ET BOUTONS DE COMMANDE BORG B3.1 FCG	191154		 PDBORGB150












PDBORGB091	MEMBRANE D'ETIQUETTE DE COMMANDE BORG B5	191175 (S29)		 PDBORGB091
PDBORGB102	AUTOCOLLANT BOUTONS DE COMMANDE BORG B5 FT	191171 (S40)		 PDBORGB102
PDBORGB103	AUTOCOLLANT BOUTONS DE COMMANDE BORG B5 FTG	191172 (S41)		 PDBORGB103
PDBORGB104	AUTOCOLLANT BOUTONS DE COMMANDE BORG B5 FTC	191173 (S42)		 PDBORGB104
PDBORGB105	AUTOCOLLANT BOUTONS DE COMMANDE BORG B5 FCG	191174 (S43)		 PDBORGB105
PDBORGU003	PANNEAU DE COMMANDE BORG U1 FT	607131 (S3)		 PDBORGU003
PDBORGU004	PANNEAU DE COMMANDE BORG U1 FTG	607132 (S3)		 PDBORGU004
PDBORGU005	ETIQUETTE DU PANNEAU DE COMMANDE BORG U1 FT	191187 (S27)		 PDBORGU005
PDBORGU006	ETIQUETTE DU PANNEAU DE COMMANDE BORG U1 FTG	191186 (S27)		 PDBORGU006

PDBORGE011	PANNEAU DE COMMANDE BORG E4 FT	720501		 PDBORGE011
PDBORGE012	PANNEAU DE COMMANDE BORG E4 FTC	720502		 PDBORGE012
PDBORGE013	PANNEAU DE COMMANDE BORG E4 FTG	720503		 PDBORGE013
PDBORGE014	PANNEAU DE COMMANDE BORG E4 FCG	720504		 PDBORGE014
PDBORGE035	PANNEAU DE COMMANDE BORG E6 ET T2 FTG	720289		 PDBORGE035
PDBORGE036	PANNEAU DE COMMANDE BORG E6 ET T2 FT	720295		 PDBORGE036
PDBORGE039	PANNEAU DE COMMANDE BORG E6 ET T3 FTC	720365		 PDBORGE039
PDBORGE040	PANNEAU DE COMMANDE BORG E6 ET T3 FTG	720372		 PDBORGE040
PDBORGT022	PANNEAU DE COMMANDE BORG T1 FTG	720321		 PDBORGT022

PDBORGT023	PANNEAU DE COMMANDE BORG T1 FG	720324		 PDBORGT023
PDBORGT024	PANNEAU DE COMMANDE BORG T1 FT	720327		 PDBORGT024
PDBORGT028	PANNEAU DE COMMANDE BORG T2 FG	720292		 PDBORGT028
PDBORGT041	ENSEMBLE D'ETIQUETTES BORG T1 T2 ET T3	609124		 PDBORGT041





1. BORG

b. TRANSFORMATEUR

N° interne	Désignation	Code fabricant	Image	Code barre
PDBORGB037	TRANSFORMATEUR 24V (NON GAZEUSE) BORG B3.2 B4.2 ET B5	174392 174394 (S34)		 PDBORGB037
PDBORGB075	TRANSFORMATEUR BORG B4.1	173272		 PDBORGB075
PDBORGB095	TRANSFORMATEUR DE POMPE GAZEUSE BORG B5 FTG ET FCG	174385 (S33)		 PDBORGB095
PDBORGU016	TRANSFORMATEUR BORG U1 FT	607416 (S8)		 PDBORGU016
PDBORGU017	TRANSFORMATEUR BORG U1 FTG	607410 (S30)		 PDBORGU017
PDBORGB158	TRANSFORMATEUR 24V BORG B3.2 ET B4.2	174400		 PDBORGB158

1. BORG

c. THERMOSTAT

N° interne	Désignation	Code fabricant	Image	Code barre
PDBORGB014	THERMOSTAT FROID BORG B2.2 ET B3.1	173251		 PDBORGB014
PDBORGB036	THERMOSTAT FROID BORG B3.2 B4.2 B4.1 B5 ET U1	173264 (S17→B5) (S12→U1)		 PDBORGB036

1. BORG

d. POMPE GAZEUSE

N° interne	Désignation	Code fabricant	Image	Code barre
PDBORGB044	POMPE GAZEUSE BORG B3.2 ET B4.2 FTG ET FCG (24 V)	174372		 PDBORGB044
PDBORGB077	POMPE GAZEUSE BORG B4.1 FCG FG ET B5 FTG ET FCG (48 V)	174380 (S32)		 PDBORGB077
PDBORGU019	POMPE GAZEUSE BORG U1 FTG	174378 (S25)		 PDBORGU019
PDBORGU022	POMPE GAZEUSE U1/S1 AVEC SUPPORT	174375		 PDBORGU022
PDBORGB161	ADAPTATEUR DE CO2 BORG	174391		 PDBORGB161
PDBORGE009	POMPE GAZEUSE BORG E4 E6 T1 T2 ET T3	701537		 PDBORGE009
PDBORGT038	POMPE GAZEUSE DE PROCORE	702770		 PDBORGT038
PDBORGB164	MANOMETRE BORG	720325		 PDBORGB164

1. BORG









e. BUSE

N° interne	Désignation	Code fabricant	Image	Code barre
PDBORGB033	BUSE BORG B3.2 ET B4.2	183246		 PDBORGB033
PDBORGB060	BUSE 4 SORTIES BORG B2.2 B3.2 ET B4.2	133514		 PDBORGB060
PDBORGB138	BUSE BORG B2	133512		 PDBORGB138
PDBORGB128	ROBINET DE DISTRIBUTEUR BORG B3.2 ET B4.2	133510		 PDBORGB128
PDBORGT013	MOUSSEUR NOIR BORG T1 ET T2	701453		 PDBORGT013
PDBORGT018	MOUSSEUR GRIS BORG T1 ET T2	720112		 PDBORGT018
PDBORGT031	COL DE CYGNE NOIR BORG T3	702369		 PDBORGT031
PDBORGT032	COL DE CYGNE GRIS BORG T3	702374		 PDBORGT032

PDBORGE015	BUSE DE SORTIE BORG E4	702480		 PDBORGE015
PDBORGE029	BUSE DE SORTIE BORG E6	701486		 PDBORGE029
PDBORGE031	CACHE BUSE DE SORTIE BORG E6	701711		 PDBORGE031














1. BORG

f. GRILLE D'EVACUATION



















N° interne	Désignation	Code fabricant	Image	Code barre
PDBORGT026	GRILLE D'EVACUATION GRIS BORG T2	720152		 PDBORGT026
PDBORGT027	GRILLE D'EVACUATION NOIR BORG T2	720193		 PDBORGT027
PDBORGT033	GRILLE D'EVACUATION GRIS BORG T3	702379		 PDBORGT033
PDBORGT034	GRILLE D'EVACUATION GRIS BORG T3	702381		 PDBORGT034



















1. BORG

g. CARTE ELECTRONIQUE

N° interne	Désignation	Code fabricant	Image	Code barre
PDBORGB017	CARTE DE COMMANDE BORG B2.2 FT	171204		 PDBORGB017
PDBORGB018	CARTE DE COMMANDE BORG B2.2 FC	171205		 PDBORGB018
PDBORGB025	CARTE DE COMMANDE BORG B3.2 ET B4.2	171265		 PDBORGB025
PDBORGB039	CARTE ELECTRONIQUE BORG B3.2 ET B4.2 FT	171260		 PDBORGB039
PDBORGB040	CARTE ELECTRONIQUE BORG B3.2 ET B4.2 FTC	171261		 PDBORGB040
PDBORGB041	CARTE ELECTRONIQUE BORG B3.2 ET B4.2 FTG	171262		 PDBORGB041
PDBORGB042	CARTE ELECTRONIQUE BORG B3.2 ET B4.2 FCG	171263		 PDBORGB042
PDBORGB043	CARTE DE COMMANDE BORG B3.2 ET B4.2 FT	171264		 PDBORGB043

PDBORGB066	CARTE DE COMMANDE BORG B4.1 FT FG ANCIENNE PIECE (voir PDBORGB122)	171222		 PDBORGB066
PDBORGB072	CARTE DE COMMANDE BORG B4.1 FC	171223		 PDBORGB072
PDBORGB078	CARTE DE COMMANDE BORG B4.1 FCG	171224		 PDBORGB078
PDBORGB122	CARTE DE COMMANDE BORG B4 FT FG	171233		 PDBORGB122
PDBORGB123	CARTE DE COMMANDE BORG B3.1 FTC ET FTG	171213		 PDBORGB123
PDBORGB124	CARTE DE COMMANDE BORG B3.1 FG ET FT	171211		 PDBORGB124
PDBORGB093	CARTE DE NIVEAU BORG B5 FTG ET FCG	171242 (S31)		 PDBORGB093
PDBORGB106	CARTE DE NIVEAU BORG B5 FT	171241 (S44)		 PDBORGB106
PDBORGB107	CARTE DE NIVEAU EAU CHAUDE BORG B5 FCG	171249 (S45)		 PDBORGB107

PDBORGB108	CARTE DE NIVEAU BORG B5 FTC	171243 (S46)		 PDBORGB108
PDBORGB109	CARTE DE COMMANDE BORG B5 FTG	171236 (S47)		 PDBORGB109
PDBORGB110	CARTE DE COMMANDE BORG B5 FT	171235 (S48)		 PDBORGB110
PDBORGB111	CARTE DE COMMANDE BORG B5 FCG	171240 (S49)		 PDBORGB111
PDBORGB112	CARTE DE COMMANDE BORG B5 FTC	171239 (S50)		 PDBORGB112
PDBORGB125	CARTE DE NIVEAU BORG B5	171253		 PDBORGB125
PDBORGU013	CARTE DE COMMANDE BORG U1	171237 (S9)		 PDBORGU013
PDBORGE001	CARTE DE COMMANDE BORG E4	702546		 PDBORGE001
PDBORGE037	CARTE DE COMMANDE BORG E6	720337		 PDBORGE037

PDBORGT021	CARTE ELECTRONIQUE BORG T1 (référence supprimée voir 720984- 720985-720986)	720260		 PDBORGT021
PDBORGT025	CARTE ELECTRONIQUE BORG T2 ET T3 (référence supprimée voir PDBORGE037)	720130		 PDBORGT025
PDBORGE045	SONDE DE TEMPERATURE BORG MODELE E ET T	720023		 PDBORGE045
PDBORGE050	CLE DE PROGRAMMATION HMI E4	702962		 PDBORGE050
PDBORGT043	CLE DE MISE À JOUR LOGICIEL BORG T2 ET T3	720846		 PDBORGT043
PDBORGE049	CLÉ DE PROGRAMMATION HMI E6	703060		 PDBORGE049
PDBORGE052	CLÉ DE LOGICIEL BORG E4	720960		 PDBORGE052
PDBORGE048	KIT DE PANNEAU DE COMMANDE DE COMPRESSEUR	720896		 PDBORGE048
PDBORGE053	CAVALIER ANTI- GOUTTE BORG E6 T2 T3	702377		 PDBORGE053

PDBORGT046 ENSEMBLE CARTE 720984
ELECTRONIQUE ET
HMI CAPTEUR DE
NIVEAU DE
CARBONATION –
CAVALIER ANTI-
GOUTTE BORG T1
F/T/G (VOIR
PROCEDURE)

PDBORGT047 ENSEMBLE CARTE 720985
ELECTRONIQUE ET
HMI CAPTEUR DE
NIVEAU DE
CARBONATION –
CAVALIER ANTI-
GOUTTE BORG T1
F/G (VOIR
PROCEDURE)

PDBORGT048 ENSEMBLE CARTE 720986
ELECTRONIQUE ET
HMI BORG T1 F/T
(VOIR PROCEDURE).















PDBORGE054 NAPPE DE 702647
RACCORDEMENT
CARTE
ELECTRONIQUE ET
HMI BORG E4

















PDBORGE054

1. BORG

h. CIRCUIT D'EAU

N° interne	Désignation	Code fabricant	Image	Code barre
PDBORGB012	POMPE AGITATEUR BANC DE GLACE BORG B2.2 ET B4.1	174310		 PDBORGB012
PDBORGB013	BAC TAMPON COMPLET BORG B2.2	133418 132456		 PDBORGB013
PDBORGB035	POMPE BANC DE GLACE BORG B3.2 B4.2 B5 ET U1	175363 (S21→B5) (S22→U1)		 PDBORGB035
PDBORGB047	MANOMETRE BORG B3.2 ET B4.2 FTG ET FCG	193220		 PDBORGB047
PDBORGB061	VENTILATEUR BORG B4.2 ET B4.1	174351		 PDBORGB061
PDBORGB086	SONDE DE DETECTION DE FUITE BORG B5	173274 (S18)		 PDBORGB086
PDBORGB087	MODULE DE DETECTION DE FUITE BORG B5	173277 (S19)		 PDBORGB087















PDBORGB088	VENTILATEUR BORG B5 ET U1	174352 (S20→B5) (S13→U1)		 PDBORGB088
PDBORGB098	POMPE EAU CHAUDE BORG B5	174374 (S36)		 PDBORGB098
PDBORGU015	DETECTEUR DE FUITE BORG U1	193182 (S28)		 PDBORGU015
PDBORGB152	TUYAU D'ALIMENTATION DE CHAUDIERE BORG B2 B3	154521 134582 134583		 PDBORGB152
PDBORGB155	FLOTTEUR DU RESERVOIR BORG	132457		 PDBORGB155
PDBORGB157	BOUCHON SONORE BORG B5	173276		 PDBORGB157
PDBORGB159	TUYAU KIT D'EVACUATION BORG B4/B5	134571		 PDBORGB159



PDBORGE008	VENTILATEUR BORG E4 ET E6	702558		 PDBORGE008
PDBORGE033	CAPTEUR DE DEBIT BORG E6	702078		 PDBORGE033
PDBORGE034	LIMITEUR DE DÉBIT BORG E6	702146		 PDBORGE034
PDBORGT005	VENTILATEUR BORG T1 T2 ET T3	700085		 PDBORGT005
PDBORGT006	SORTIE A FLUX LAMINAIRE BORG T1 ET T2	700092		 PDBORGT006
PDBORGT008	INTERRUPTEUR DE DEBIT BORG T1 T2 ET T3	700922		 PDBORGT008
PDBORGE025	COMPENSATEUR 8MM	637329		 PDBORGE025
PDBORGE043	RONDELLE DE SONDE DE CARBURATEUR E4 E6	702418		 PDBORGE043
PDBORGB162	CONTRE ECROU ROBINET	144071		 PDBORGB162

PDBORGT042	KIT DE SORTIE DE ROBINET DE BORG T3	720585		 PDBORGT042
PDBORGE046	KIT DE CONTRÔLE DE DÉBIT GAZEUX E6	720857		 PDBORGE046
PDBORGE047	KIT D'ISOLATION DE SONDE DE NIVEAU DE POMPE GAZEUSE	720834		 PDBORGE047
PDBORGE051	KIT DE CONTRÔLE DE DÉBIT GAZEUX E4	720828		 PDBORGE051
PDBORGB167	JOINT DE CONNEXION DE RÉSERVOIR	131577		 PDBORGB167
PDBORGB169	BOUCHON DE CUVE BORG B3.2	131428		 PDBORGB169
PDBORGU023	GRILLE DE VENTILATION U2	608112		 PDBORGU023

1. BORG

















i. ELECTROVANNE

N° interne	Désignation	Code fabricant	Image	Code barre
PDBORGB015	ELECTROVANNE BORG B2.2 FT	173249		 PDBORGB015
PDBORGB016	ELECTROVANNE BORG B2.2 FC	173246		 PDBORGB016
PDBORGB034	ELECTROVANNE BORG B3.2 B4.2 B5 ET U1	173241 (S16→B5) (S14→U1)		 PDBORGB034
PDBORGB070	ELECTROVANNE BORG B4.1	173245		 PDBORGB070
PDBORGE017	ELECTROVANNE ENTREE EAU CHAUDE BORG E4 E6 ET T3	701729		 PDBORGE017
PDBORGE018	ELECTROVANNE 2 VOIES BORG E4 E6 ET T3	701937		 PDBORGE018
PDBORGE019	ELECTROVANNE 3 VOIES BORG E4 E6 ET T3	701992		 PDBORGE019

PDBORGE030	ELECTROVANNE D'ENTREE BORG E6	701588		 PDBORGE030
PDBORGT010	ELECTROVANNE BORG T1 T2 ET T3	701094		 PDBORGT010
PDBORGT014	ELECTROVANNE 2 VOIES BORG T1 ET T2	701515		 PDBORGT014
PDBORGT015	ELECTROVANNE 3 VOIES BORG T1 ET T2	701525		 PDBORGT015

1. BORG



j. BAC A EGOUTTURE

N° interne	Désignation	Code fabricant	Image	Code barre
PDBORGB011	BAC A EGOUTTURE COMPLET BORG B2.2 ET B3.2	125823		 PDBORGB011
PDBORGB053	BAC A EGOUTTURE COMPLET SANS EVACUATION BORG B4.2	125839		 PDBORGB053
PDBORGB054	BAC A EGOUTTURE COMPLET AVEC EVACUATION BORG B4.2	125840		 PDBORGB054
PDBORGB065	BAC A EGOUTTURE COMPLET AVEC EVACUATION BORG B4.1	125832		 PDBORGB065
PDBORGB127	BAC A EGOUTTURE COMPLET SANS EVACUATION BORG B4.1	125831		 PDBORGB127
PDBORGB084	GRILLE BAC A EGOUTTURE BORG B5	145015 (S10)		 PDBORGB084
PDBORGU021	BAC A EGOUTTURE BORG U1	602526		 PDBORGU021
PDBORGE006	BAC A EGOUTTURE COMPLET BORG E4 ET E6	701656		 PDBORGE006

PDBORGE044	BAC EGOUTURE E4 E6 PERCÉ	720399		 PDBORGE044
PDBORGT044	KIT BAC A EGOUTTURE + RACCORDEMENT GRIS BORG T1	720290		 PDBORGT044
PDBORGT045	KIT BAC A EGOUTTURE + RACCORDEMENT NOIR BORG T1	720285		 PDBORGT045

1. BORG

k. KIT EVACUATION









N° interne	Désignation	Code fabricant	Image	Code barre
PDBORGB115	KIT D'EVACUATION SONORE BORG B3.2	193164		 PDBORGB115
PDBORGB133	KIT DE VIDANGE DE 5 LITRES BORG B4.2	193199		 PDBORGB133
PDBORGB089	KIT D'EVACUATION 2 LITRES BORG B5	193165 (S24)		 PDBORGB089
PDBORGB090	KIT D'EVACUATION 10 LITRES BORG B5	193187 (S25)		 PDBORGB090

PDBORGB170 KIT D'EVACUATION 10 720400
LITRES BLUETOOTH



1. BORG





I. CHAUDIERE

N° interne	Désignation	Code fabricant	Image	Code barre
PDBORGB019	CHAUDIERE COMPLETE BORG B2.1 B2.2 FC ET B3.1 NON GAZEUX	166891		 PDBORGB019
PDBORGB045	CHAUDIERE COMPLETE BORG B3.2 B4.2 FTC FCG B4.1 FC ET FCG	166986		 PDBORGB045
PDBORGB097	CHAUDIERE COMPLETE BORG B5	166982 173265 173255 (S35/S37/S38)		 PDBORGB097
PDBORGB160	ELEMENT CHAUFFANT B2.1 ET B3.1	172311		 PDBORGB160





PDBORGE010	RESERVOIR D'EAU CHAUDE BORG E4 ET E6	702488		 PDBORGE010
-------------------	--	--------	---	---

1. BORG





m. PEDALE

N° interne	Désignation	Code fabricant	Image	Code barre
PDBORGB117	PEDALE DOUBLE BORG	500220		 PDBORGB117
PDBORGB118	PEDALE TRIPLE BORG	500221		 PDBORGB118

n. SYSTEM UV



N° interne	Désignation	Code fabricant	Image	Code barre
PDBORGB116	SYSTEM UV BORG	720043		 PDBORGB116
PDBORGE041	KIT UV COMPLET BORG E6 T1 T2 ET T3	720401		 PDBORGE041

o. PORTE GOBELET

N° interne	Désignation	Code fabricant	Image	Code barre
PDBORGB024	PORTE GOBELET BORG B3.2	184557		 PDBORGB024
PDBORGB151	PORTE GOBELET BORG	192131		 PDBORGB151















1. BORG



















p. BONDE DE VIDANGE

N° interne	Désignation	Code fabricant	Image	Code barre
PDBORGU020	BONDE D'EVACUATION BORG U1	608202 608211		 PDBORGU020



















1. BORG

















q. CARROSSERIE

N° interne	Désignation	Code	Image	Code barre
		fabricant		
PDBORGB001	CAPOT SUPERIEUR BORG B2.2	123818		 PDBORGB001
PDBORGB002	PANNEAU LATERAL GAUCHE BORG B2.2 ET B3.2	121955		 PDBORGB002
PDBORGB003	PANNEAU LATERAL DROIT BORG B2.2 ET B3.2	121956		 PDBORGB003
PDBORGB004	FACADE HAUTE NOIRE BORG B2.2	120909		 PDBORGB004
PDBORGB005	FACADE HAUTE GRISE BORG B2.2	120907		 PDBORGB005
PDBORGB006	FACADE BASSE BORG B2.2 GRISE	120912		 PDBORGB006
PDBORGB007	FACADE BASSE BORG B2.2 NOIR	120914		 PDBORGB007











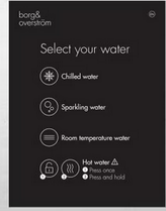

PDBORGB020	CAPOT SUPERIEUR BORG B3.2	123722		 PDBORGB020
PDBORGB021	FACADE HAUTE GRISE BORG B3.2	120937		 PDBORGB021
PDBORGB022	FACADE HAUTE NOIR BORG B3.2	115238		 PDBORGB022
PDBORGB023	FACADE HAUTE BLANCHE BORG B3.2	115237		 PDBORGB023
PDBORGB030	FACADE BASSE GRISE BORG B3.2	120944		 PDBORGB030
PDBORGB031	FACADE BASSE NOIR BORG B3.2	115247		 PDBORGB031
PDBORGB032	FACADE BASSE BLANCHE BORG B3.2	120945		 PDBORGB032
PDBORGB038	LED NICHE DE REPLISSAGE BORG B3.2 ET B4.2	172223		 PDBORGB038
PDBORGB048	CAPOT SUPERIEUR BORG B4.2	123187		 PDBORGB048

PDBORGB051	FACADE AVANT GRISE BORG B4.2	120800		 PDBORGB051
PDBORGB052	FACADE AVANT NOIR BORG B4.2	120802		 PDBORGB052
PDBORGB062	CAPOT SUPERIEUR BORG B4.1	123185		 PDBORGB062
PDBORGB063	PANNEAU LATERAL DROIT BORG B4.2 ET B4.1	121856		 PDBORGB063
PDBORGB064	PANNEAU LATERAL GAUCHE BORG B4.2 ET B4.1	121855		 PDBORGB064
PDBORGB069	ENSEMBLE LED BOUTONS DE COMMANDE BORG B4.1	172177		 PDBORGB069
PDBORGB119	POIGNEE BORG B2 B3 B4	121859		 PDBORGB119
PDBORGB120	FACADE BASSE NOIR BORG B4.2	120813		 PDBORGB120
PDBORGB129	FACADE HAUTE BLANCHE BORG B4.2	115262		 PDBORGB129

PDBORGB139	FACADE HAUTE GRISE BORG B3.1	115231		 PDBORGB139
PDBORGB140	PORTE GRISE BORG B3.1	115232		 PDBORGB140
PDBORGB080	FACADE BASSE INTERIEURE BORG B5	120521 (S2)		 PDBORGB080
PDBORGB081	CAPOT SUPERIEUR GAUCHE BORG B5	123155 (S5)		 PDBORGB081
PDBORGB082	CAPOT SUPERIEUR DROIT BORG B5	123156 (S6)		 PDBORGB082
PDBORGB083	CAPOT SUPERIEUR RECEPTACLE BAC A EGOUTTURE BORG B5	123154 (S7)		 PDBORGB083
PDBORGB099	COL DE CYGNE BORG B5 FT / FTC	145011 (S39)		 PDBORGB099
PDBORGB100	COL DE CYGNE BORG B5 FCG	145013 (S51)		 PDBORGB100
PDBORGB101	COL DE CYGNE BORG B5 FTG	145012 (S52)		 PDBORGB101

PDBORGB113	BANDEAU LED CAPOT SUPERIEUR BORG B5	171244 171247 (S30/S11)		
PDBORGB114	PORTE FACADE BASSE BORG B5	120515 (S1)		
PDBORGU001	COL DE CYGNE COMPLET BORG U1	601254 (S1)		
PDBORGU002	ENSEMBLE DE FIXATION COL DE CYGNE BORG U1	603002 (S4)		
PDBORGU007	CAPOT SUPERIEUR BORG U1	602311 (S1)		
PDBORGU008	PANNEAU LATERAL GAUCHE UNITE BORG U1	602125 (S3)		
PDBORGU009	PANNEAU LATERAL DROIT BORG U1	602126 (S4)		
PDBORGU010	FACADE AVANT UNITE BORG U1	602010 (S2)		

PDBORGU018	RESERVOIR CARBONATION BORG U1 FTG	168180 (S33)		 PDBORGU018
PDBORGB156	PANNEAU DE LA DISTRIBUTION BORG B3	120928		 PDBORGB156
PDBORGE002	CAPOT SUPERIEUR BORG E4 ET E6	701630		 PDBORGE002
PDBORGE003	PANNEAU LATERAL BORG E4 ET E6	701678		 PDBORGE003
PDBORGE004	FACADE AVANT NOIR BORG E4 ET E6	720341 702984		 PDBORGE004
PDBORGE005	FACADE AVANT GRIS BORG E4 ET E6	720383		 PDBORGE005
PDBORGE028	BANDEAU LED BORG E6	700154		 PDBORGE028
PDBORGT007	CAPOT SUPERIEUR BORG T1 ET T2	700721		 PDBORGT007
PDBORGT017	FACADE AVANT BORG T1 T2 ET T3	720045		 PDBORGT017

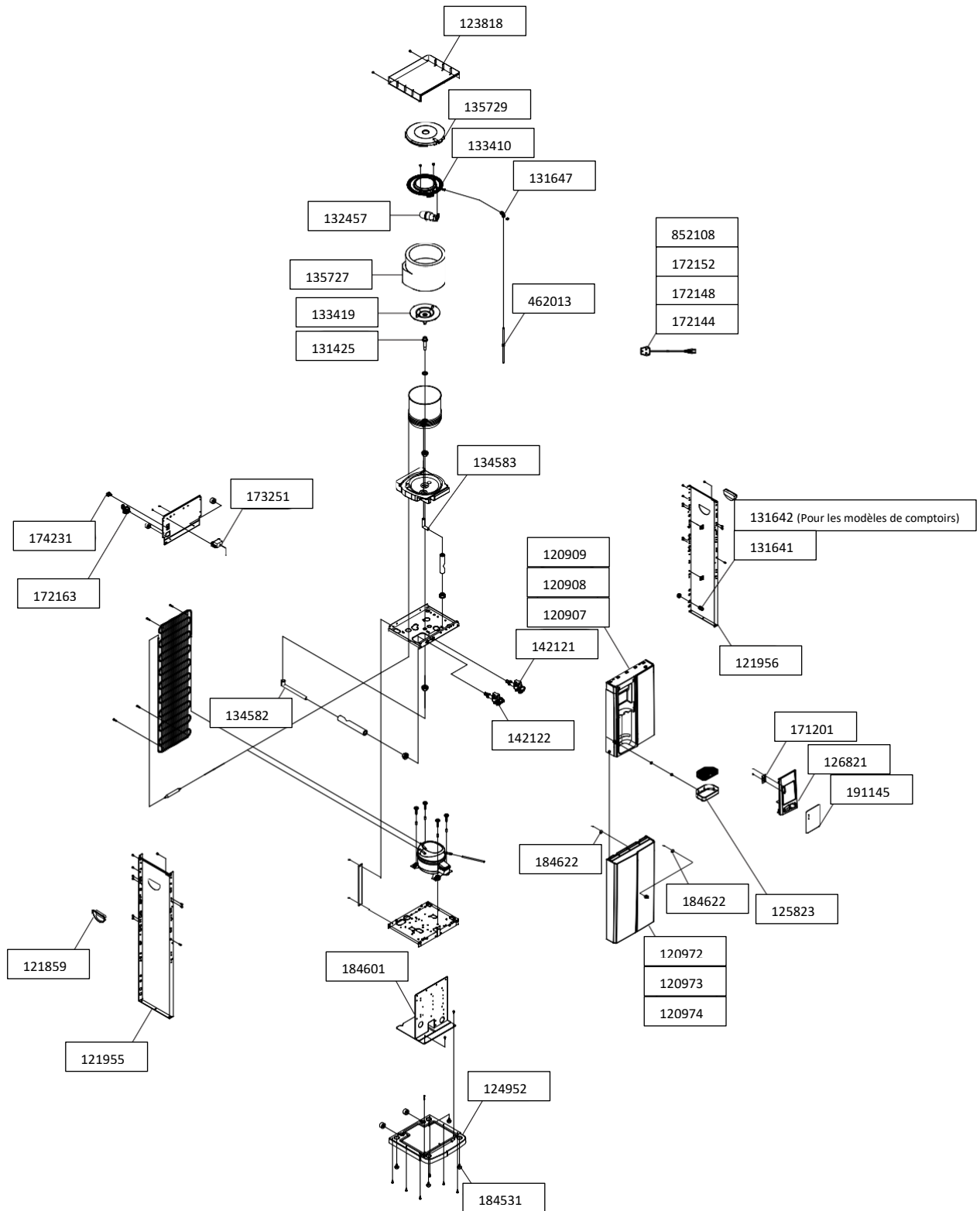
PDBORGT019	PANNEAU LATERAL GAUCHE BORG T1 ET T2	720113		 PDBORGT019
PDBORGT020	PANNEAU LATERAL DROIT BORG T1 ET T2	720117		 PDBORGT020
PDBORGT029	CAPOT SUPERIEUR BORG T3	701938		 PDBORGT029
PDBORGT035	PANNEAU LATERAL GAUCHE BORG T3	720255		 PDBORGT035
PDBORGT036	PANNEAU LATERAL DROIT BORG T3	720258		 PDBORGT036
PDBORGB163	PANNEAU LEGENDE SIGNE FONTAINE BORG EN ANGLAIS	720483		 PDBORGB163

1. BORG

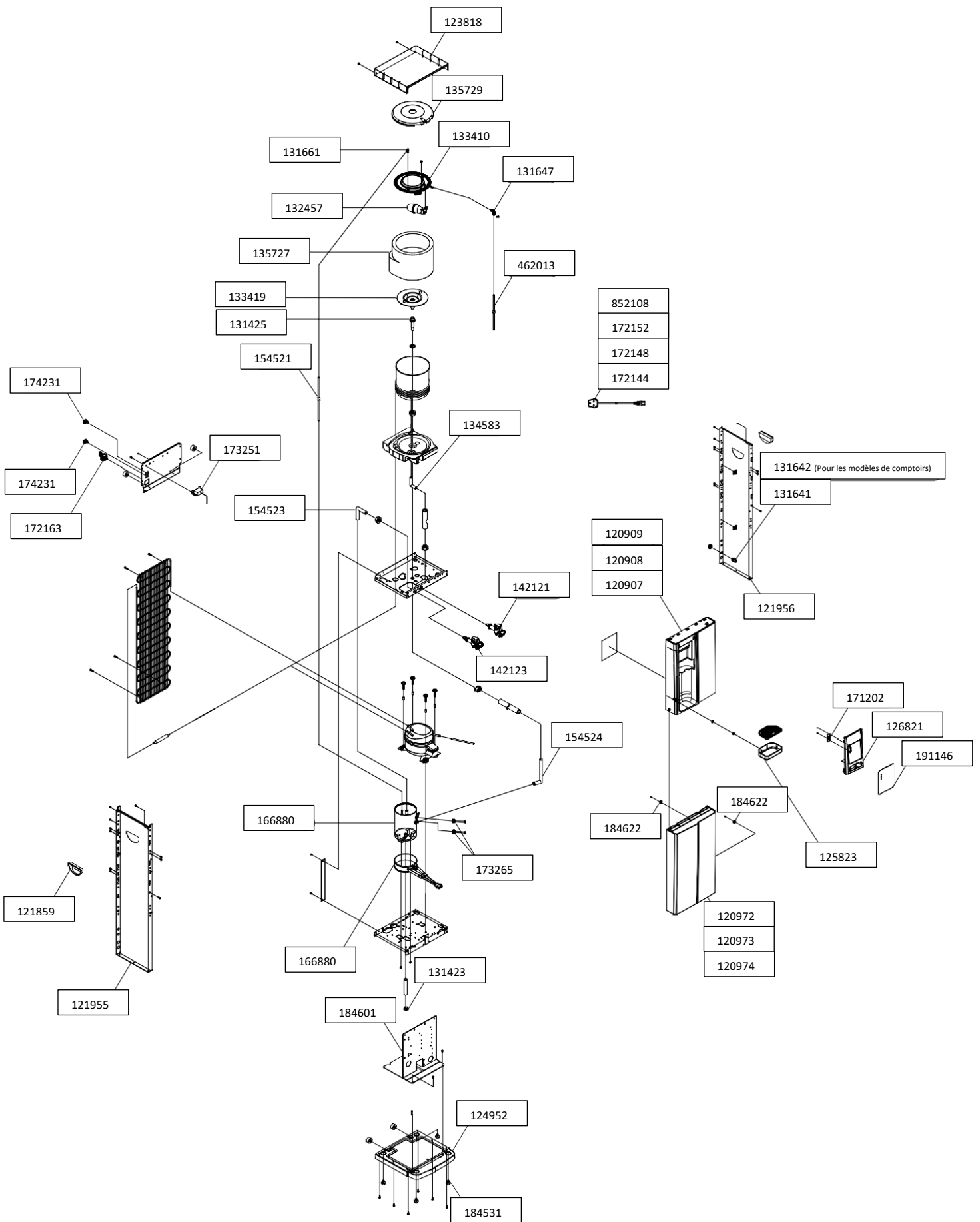
r. VUE ECLATEE

- **B2.2**

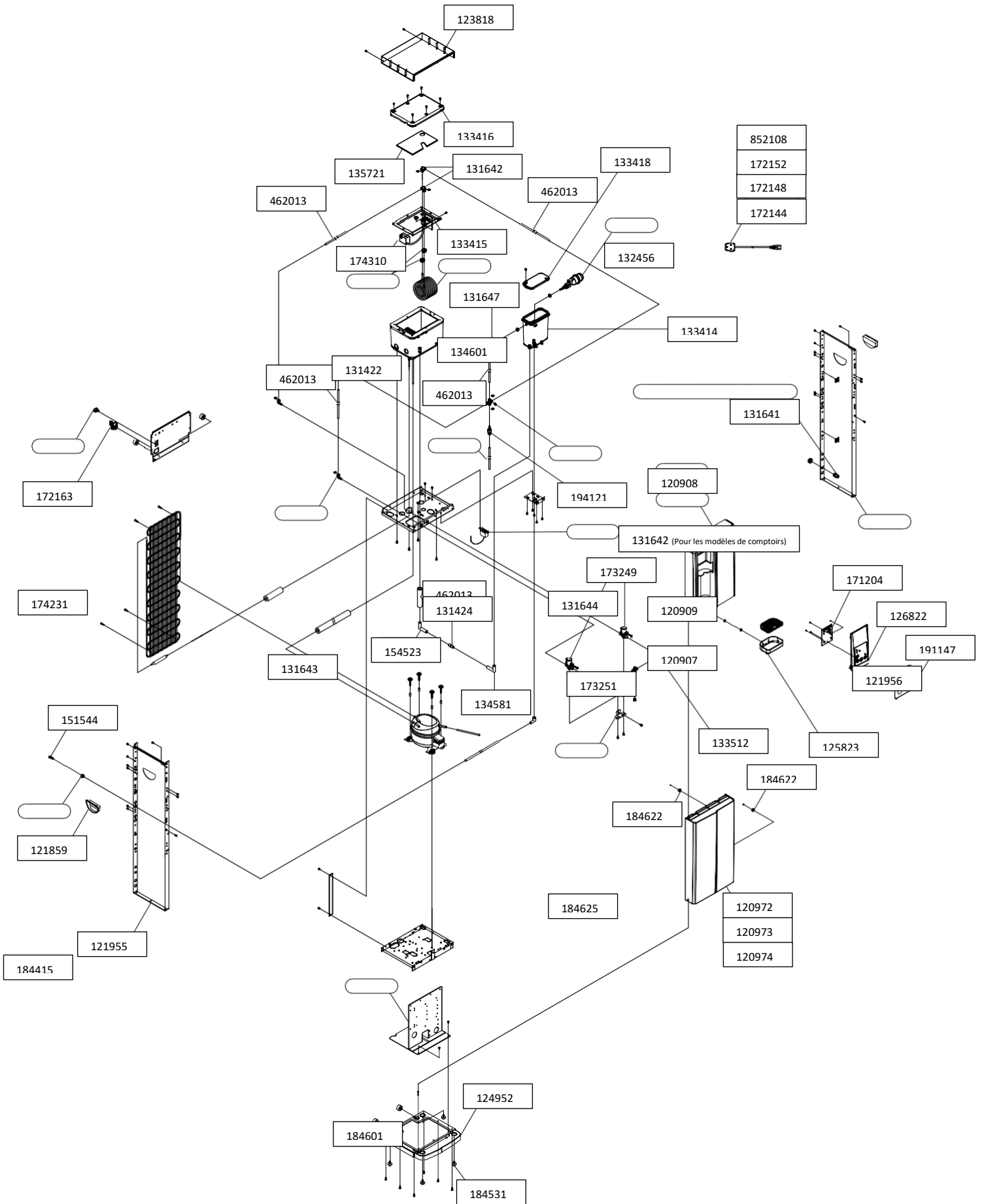
FROIDE/TEMPEREE (RESERVOIR)



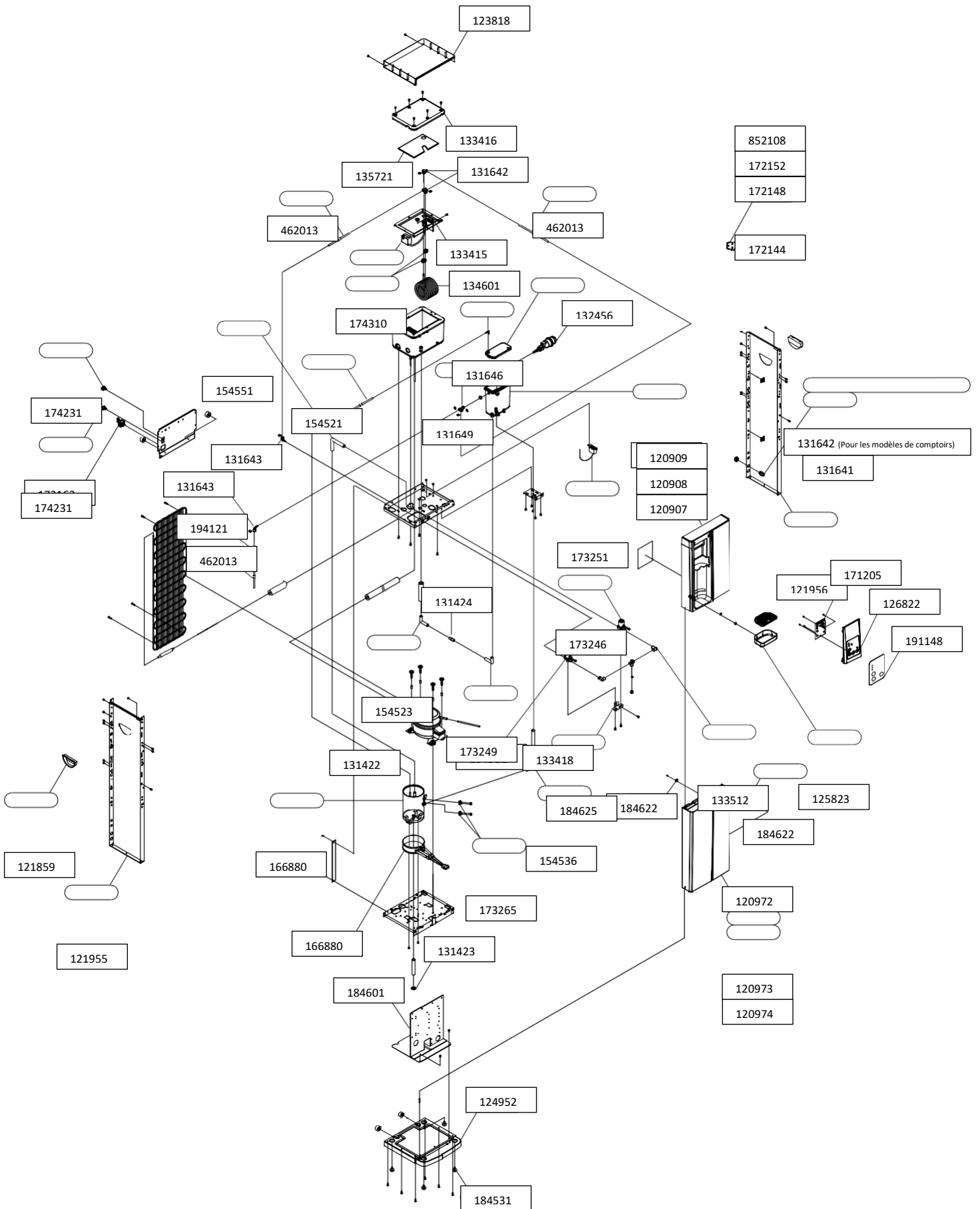
FROIDE/CHAUDE (RESERVOIR)



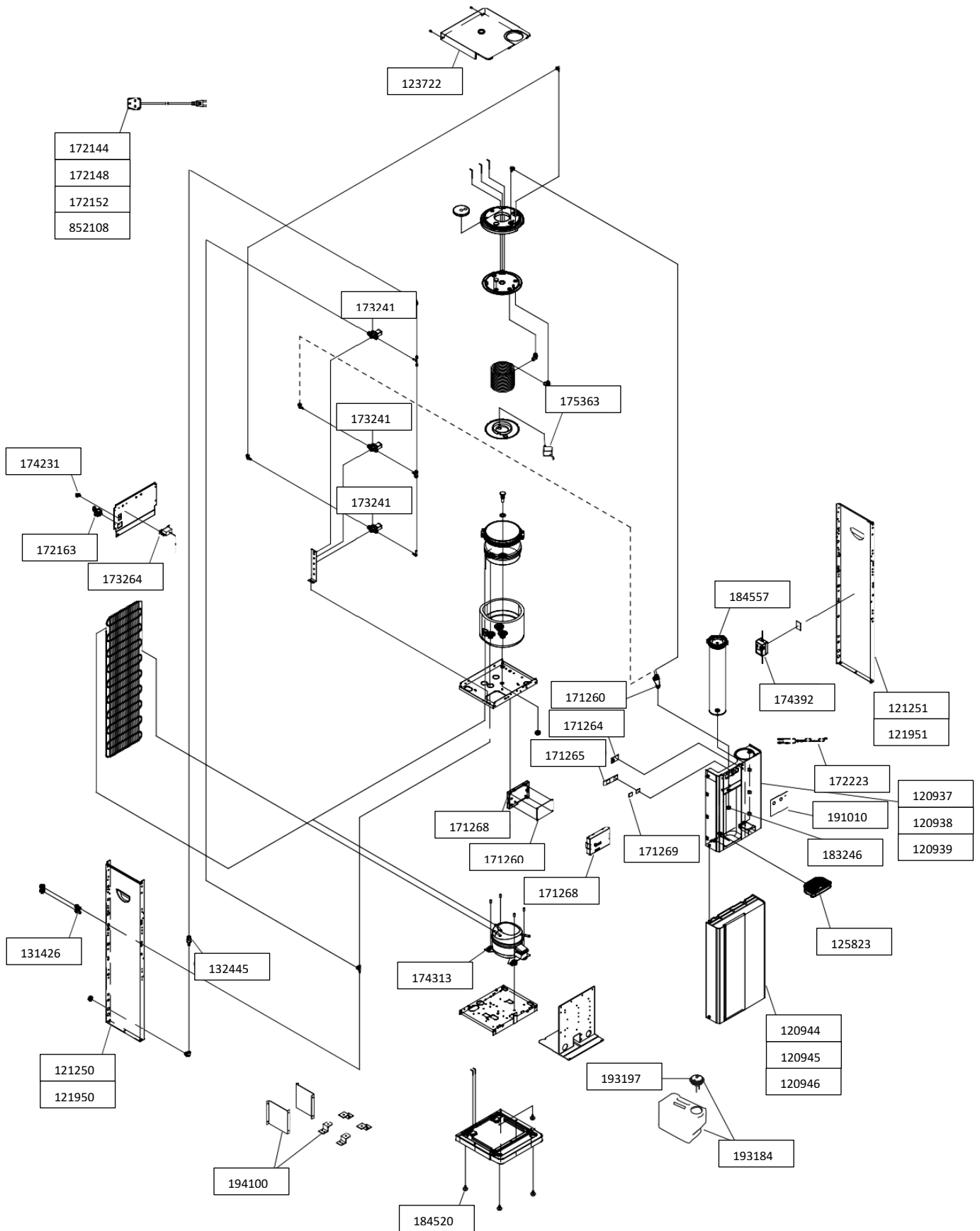
FROIDE/TEMPEREE (DETENTE DIRECT)



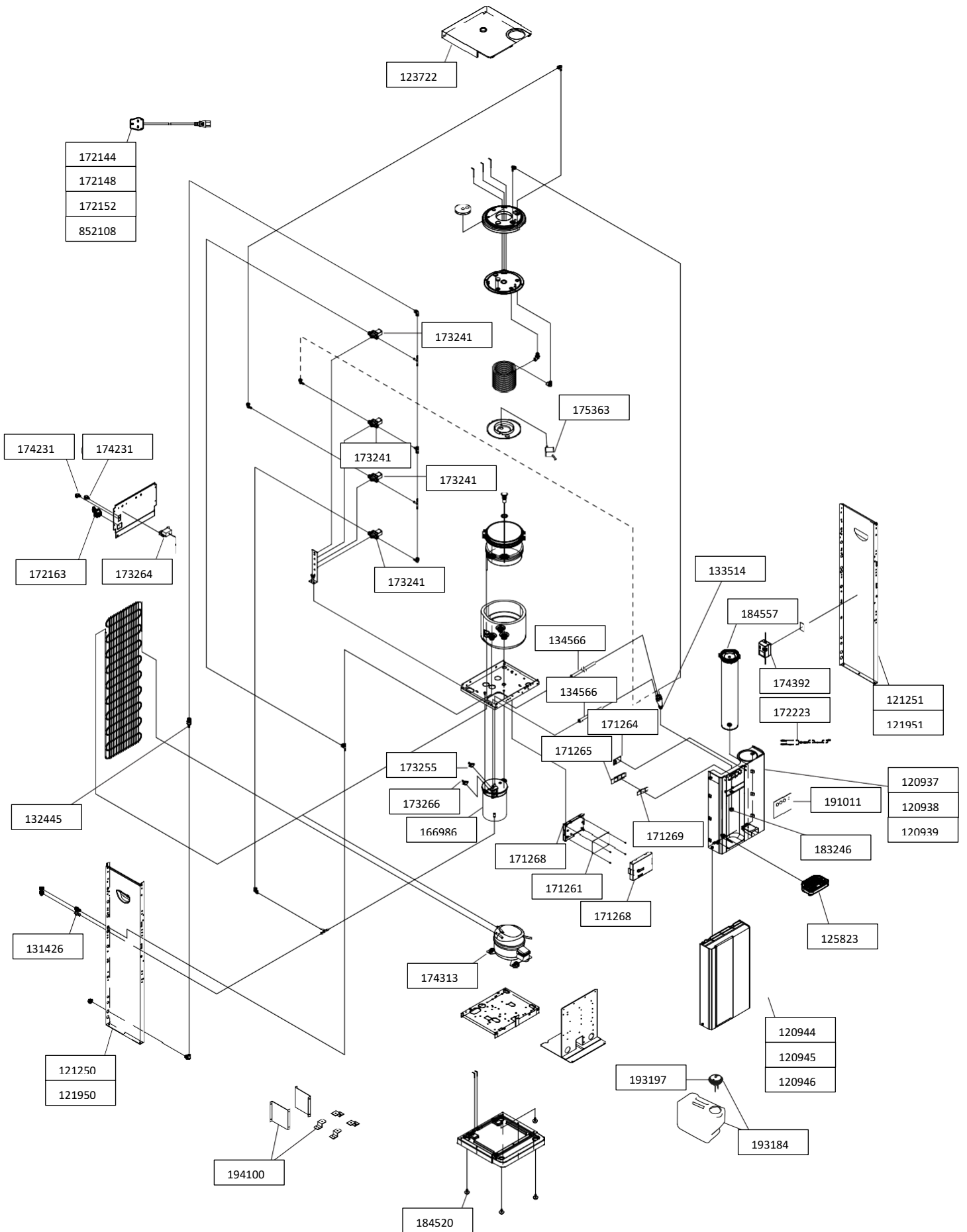
FROIDE/CHAUDE (DETENTE DIRECT)



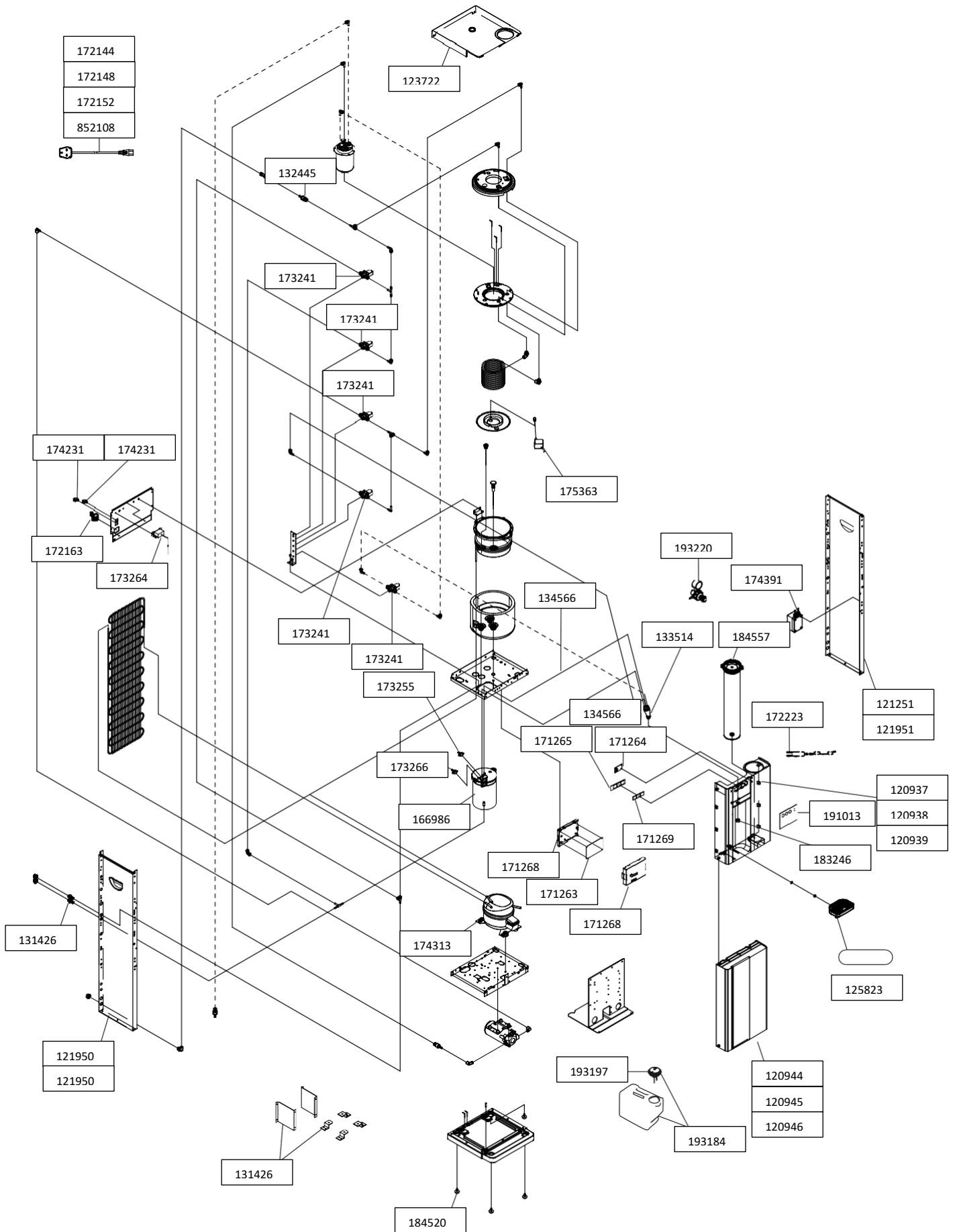
• **B3.2**
FROIDE/TEMPEREE



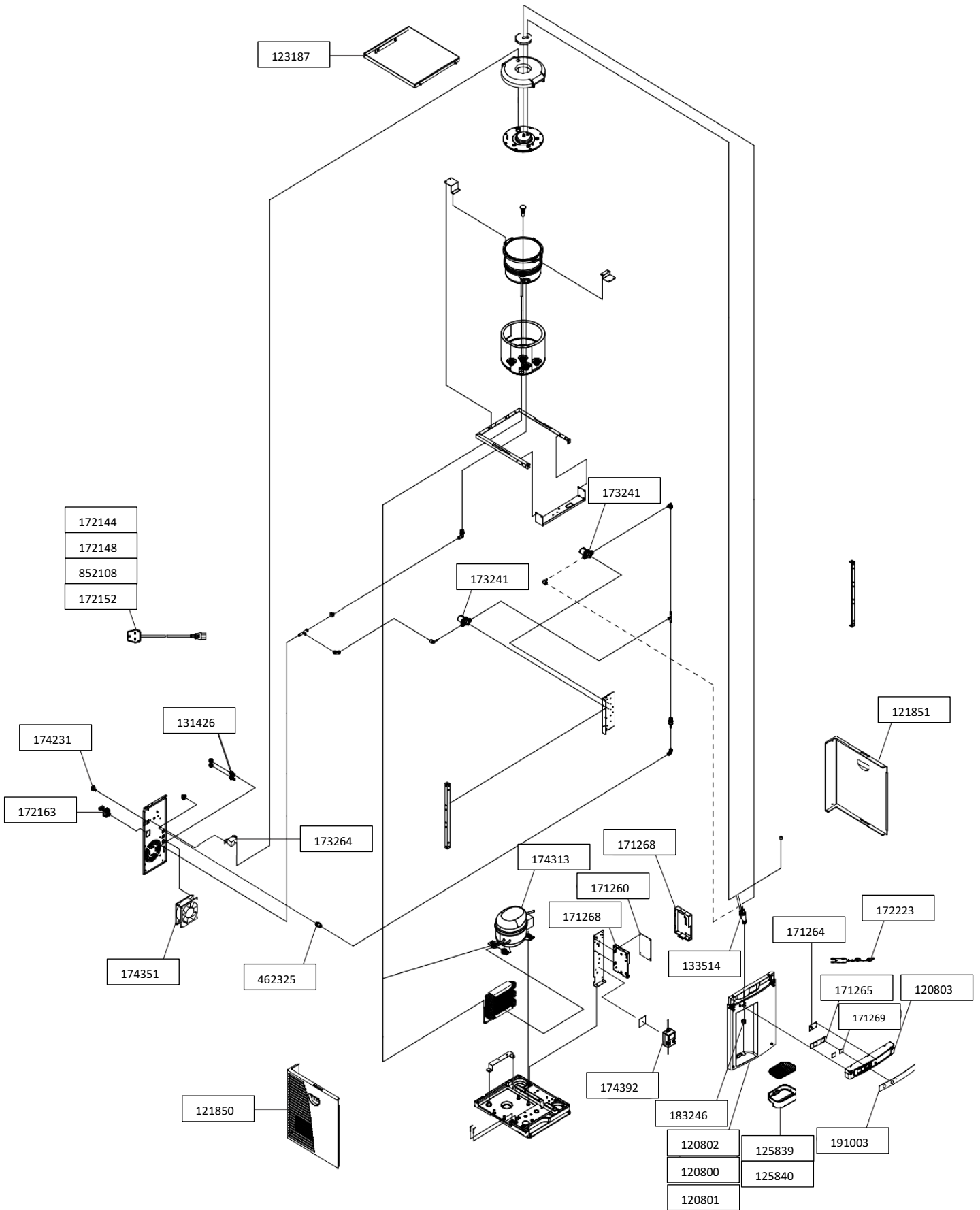
FROIDE/TEMPEREE/CHAUDE



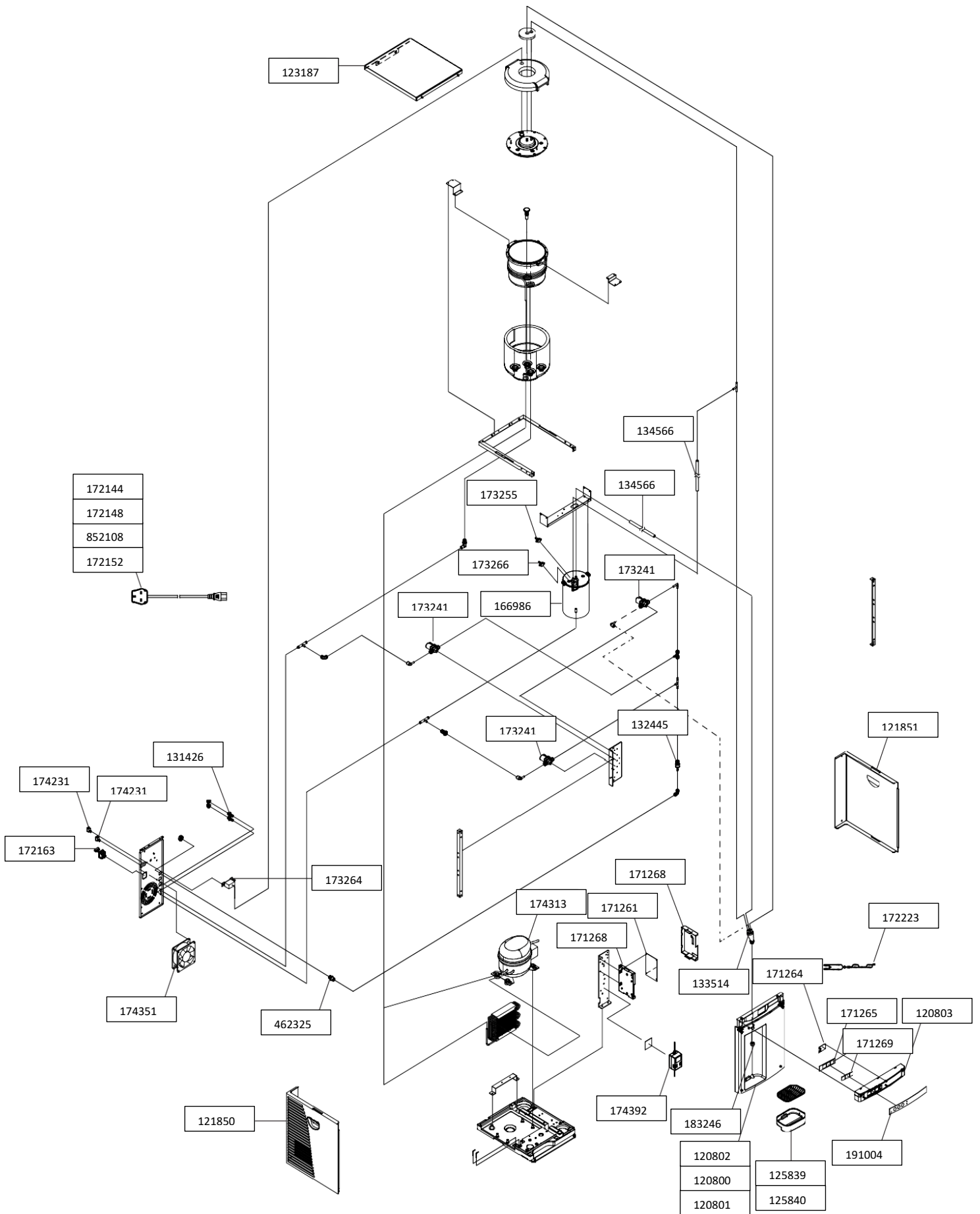
FROIDE/CHAUDE/GAZEUSE



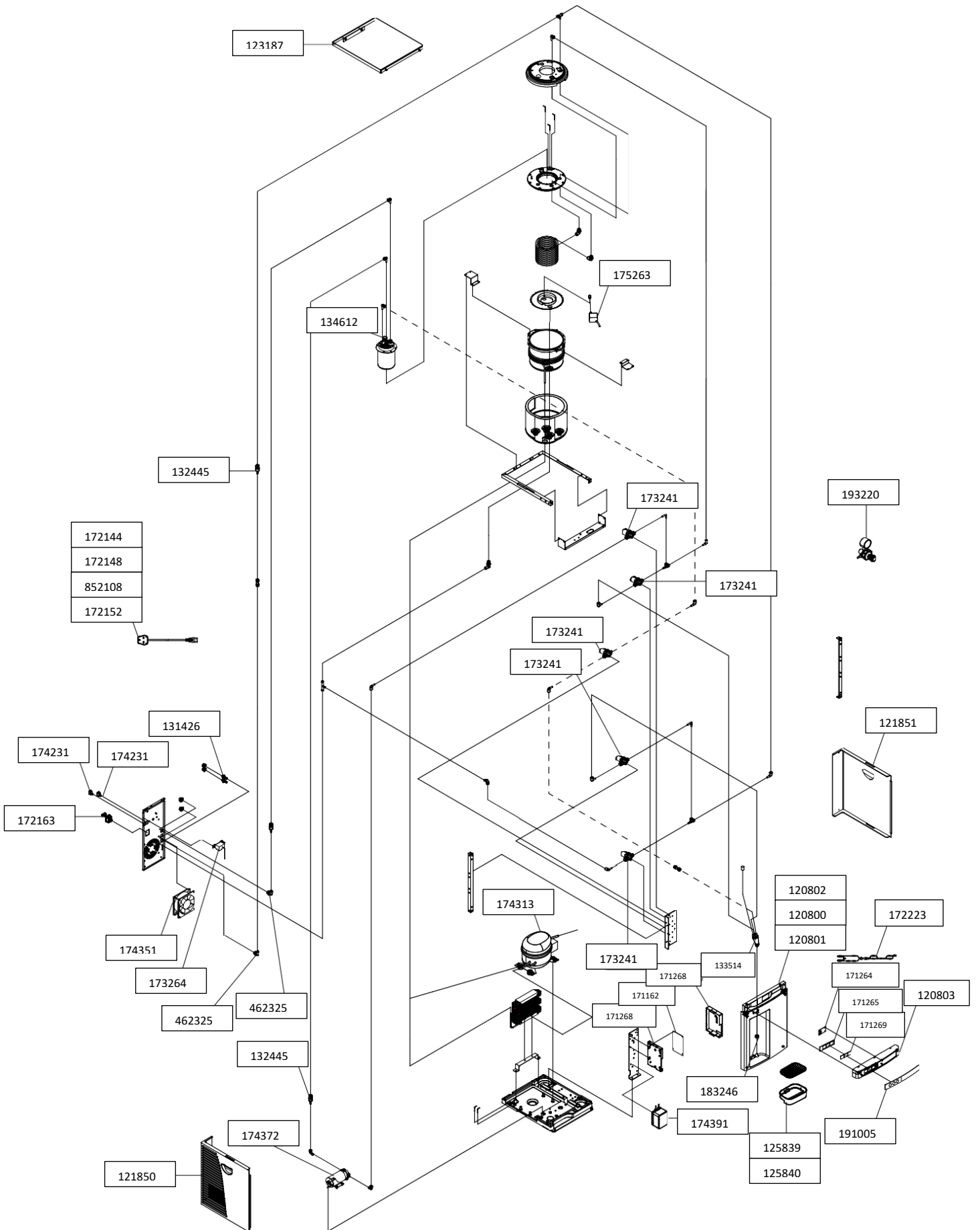
• **B4.2**
FROIDE/TEMPEREE



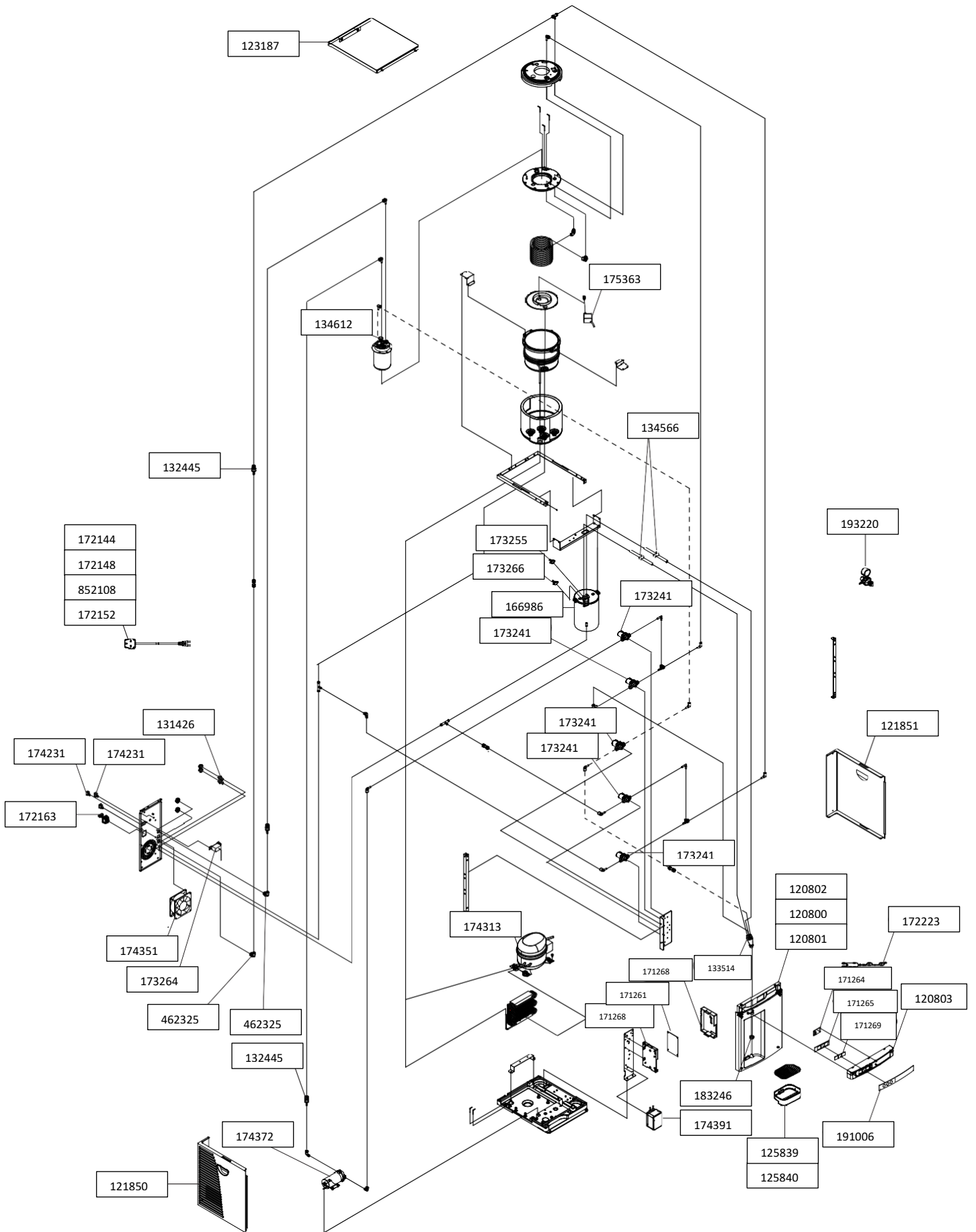
FROIDE/TEMPEREE/CHAUDE



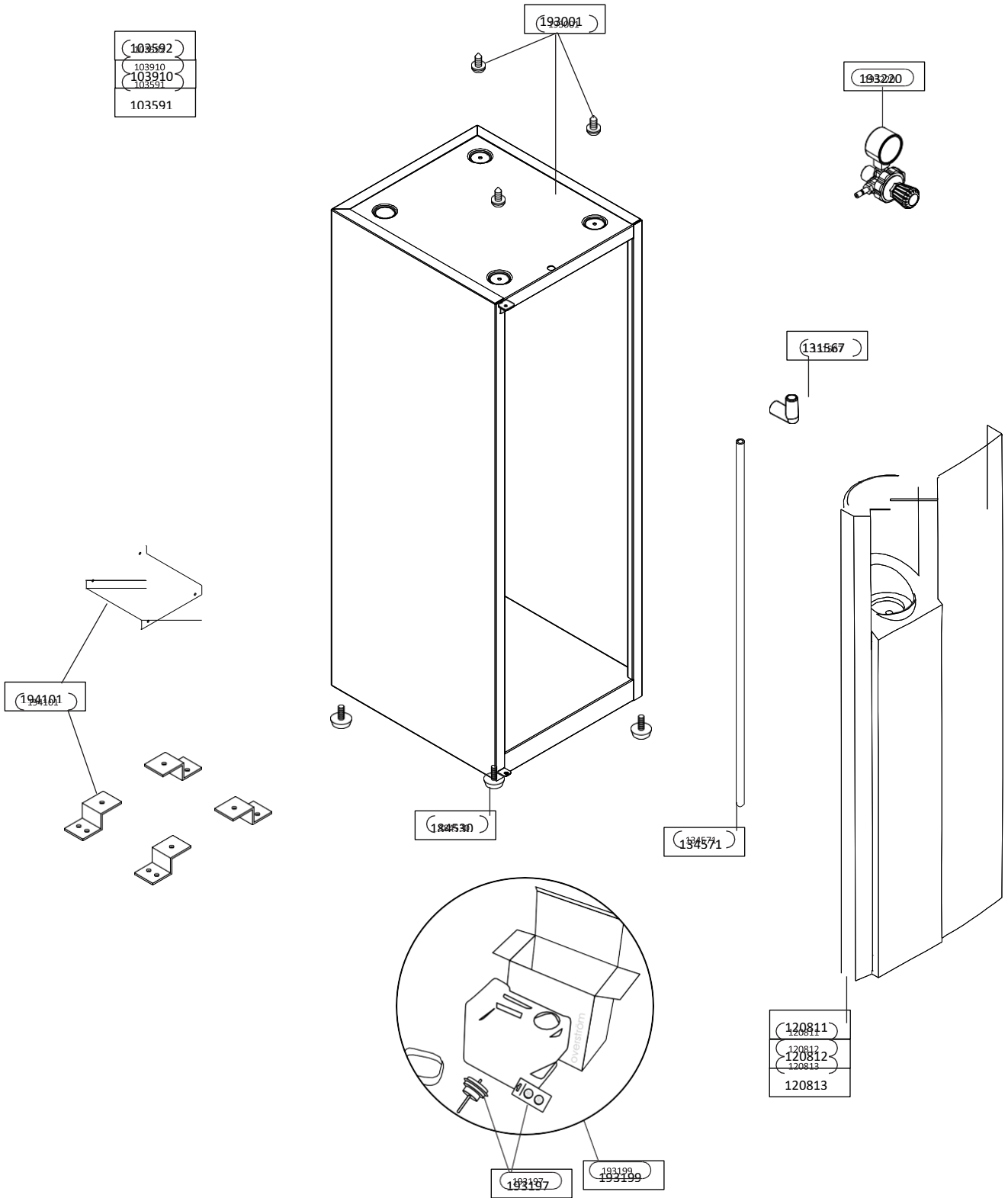
FROIDE/TEMPEREE/GAZEUSE



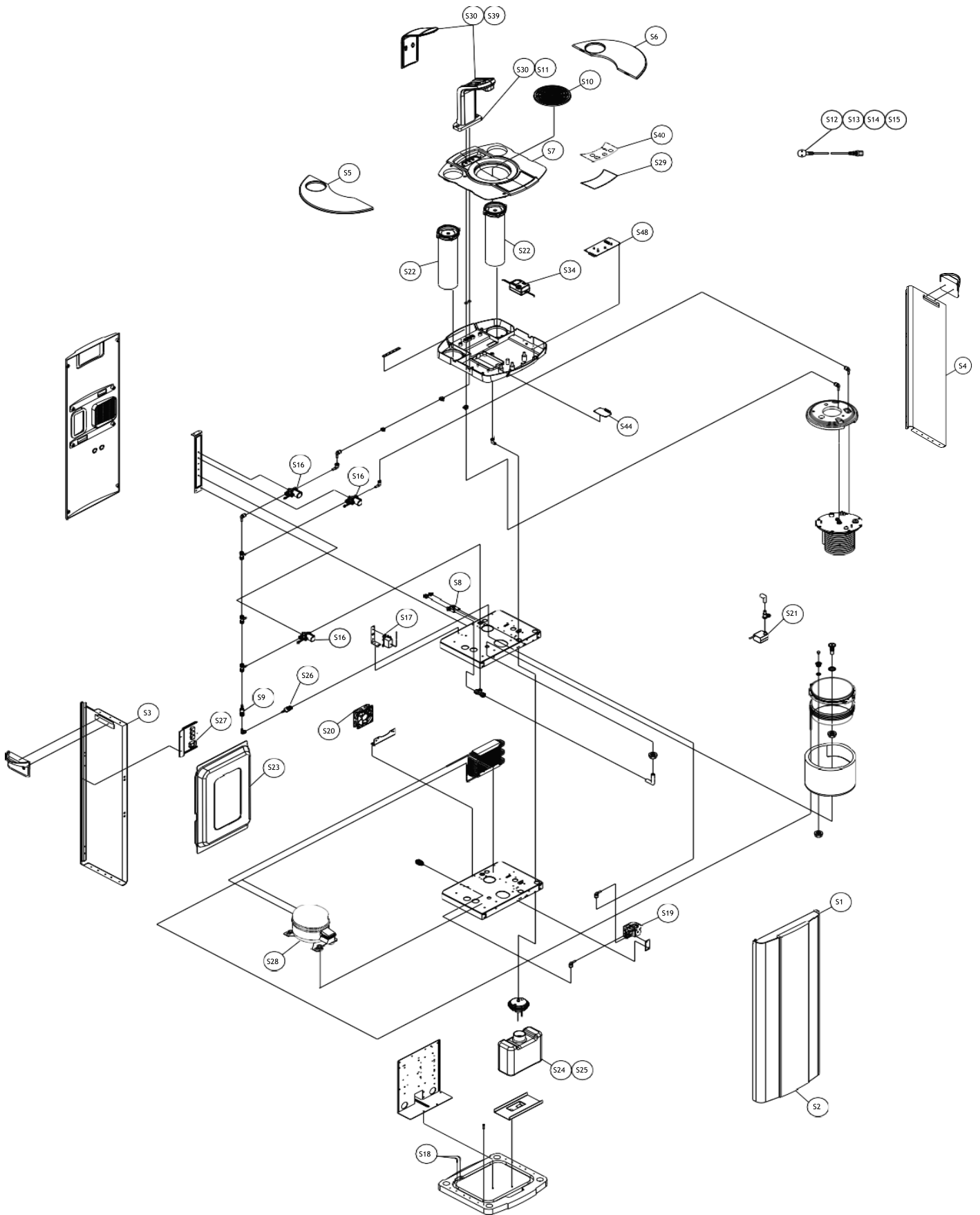
FROIDE/CHAUDE/GAZEUSE



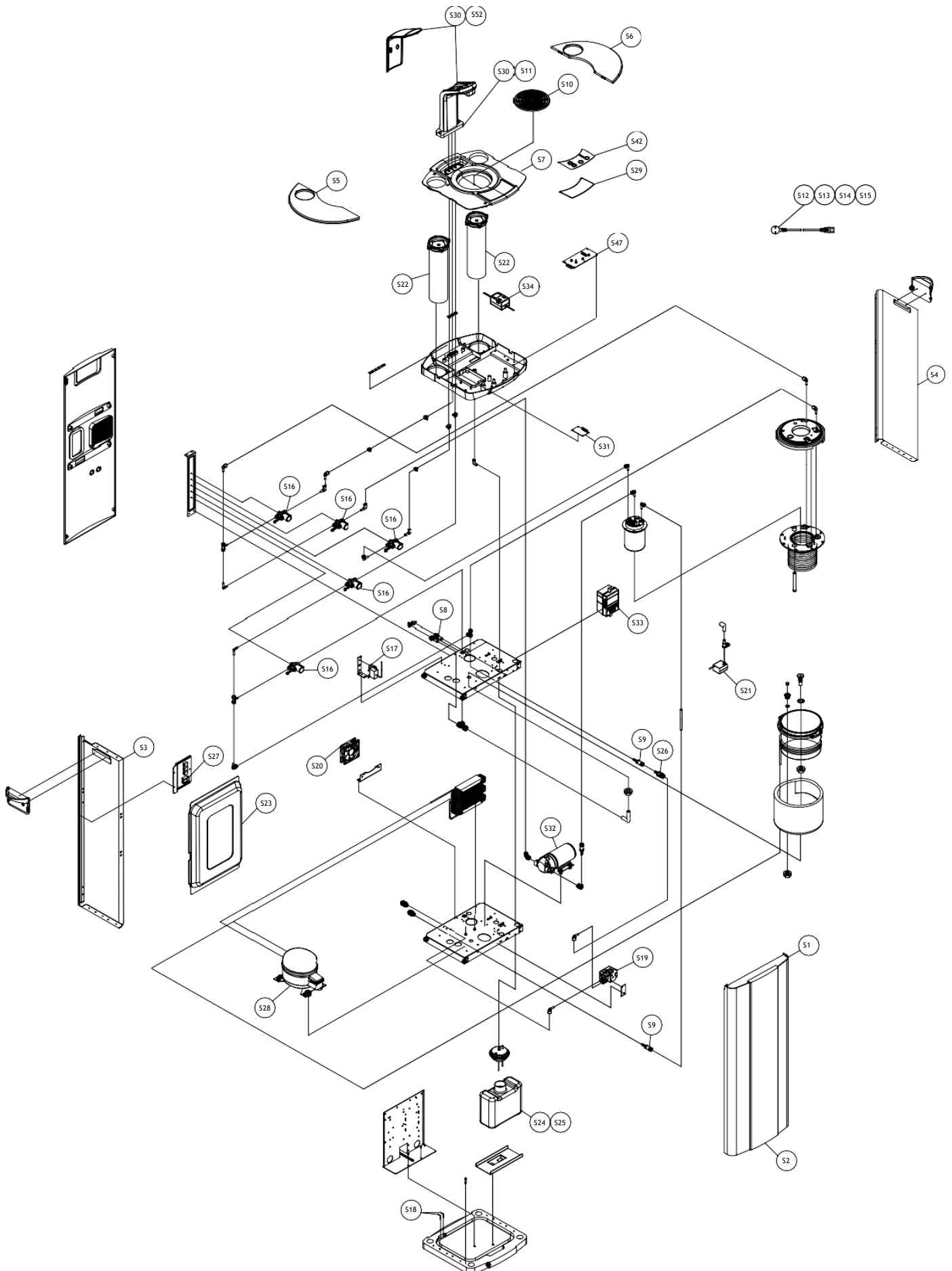
UNITE DE BASE



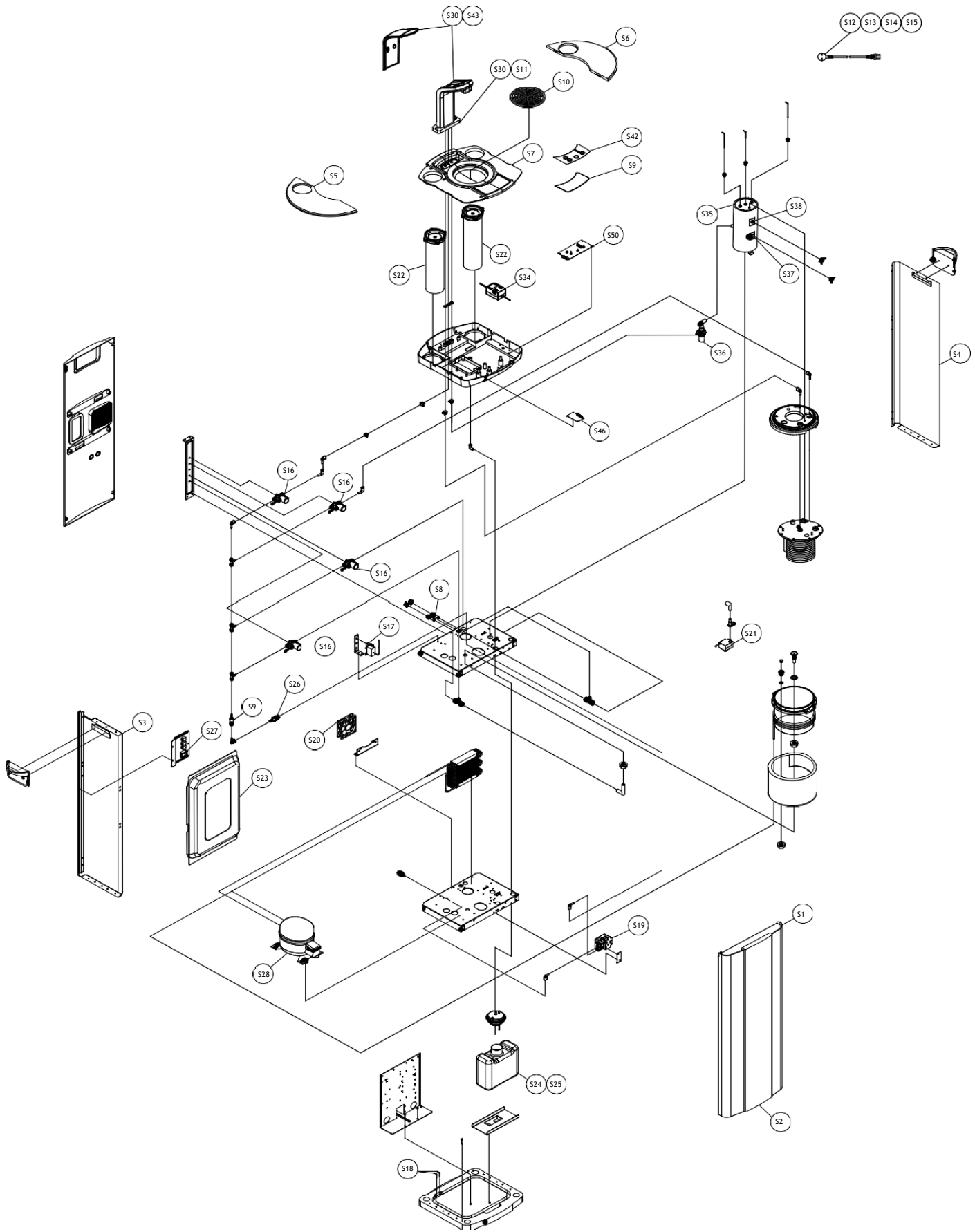
• **B5**
FROIDE/TEMPEREE



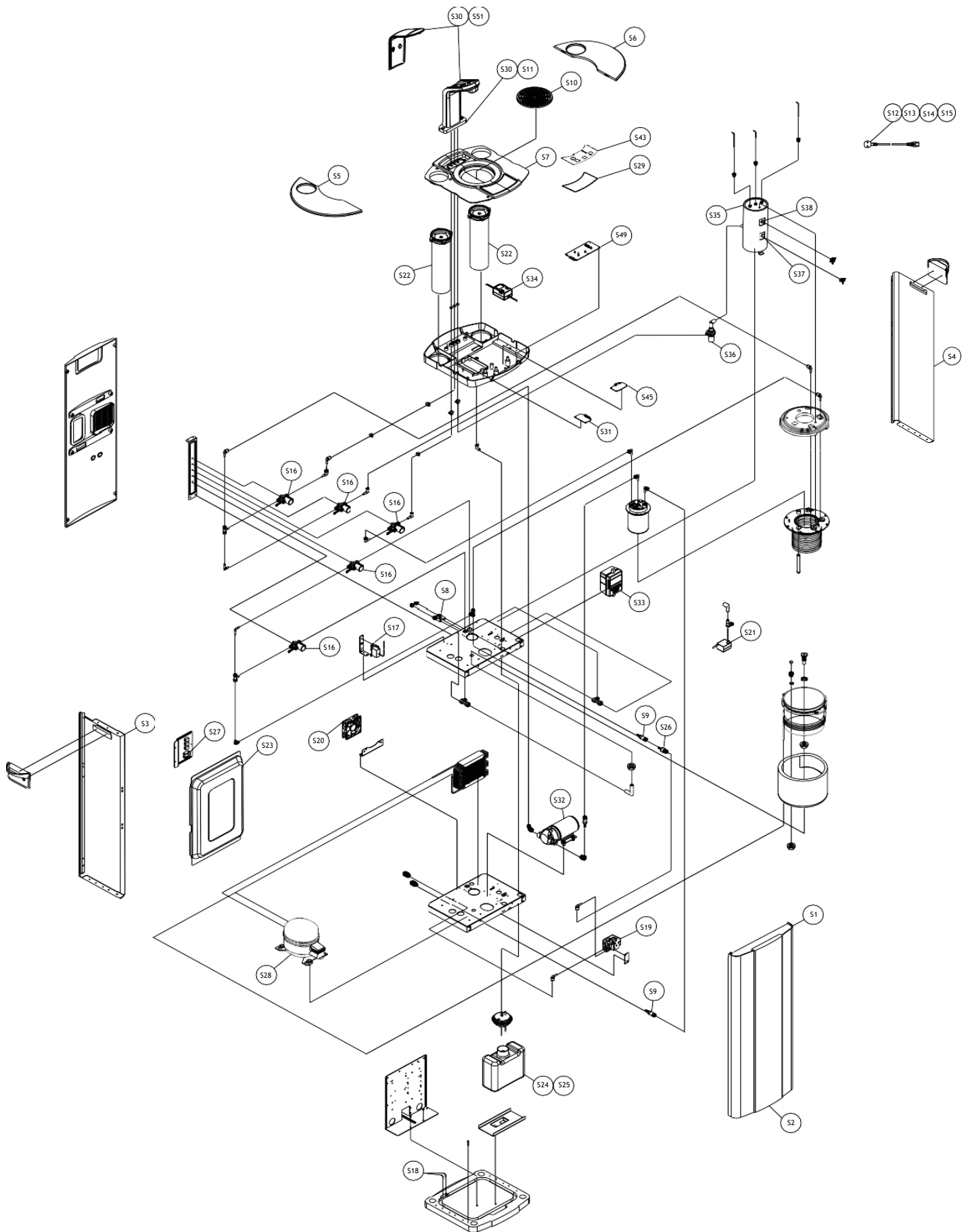
FROIDE/TEMPEREE/GAZEUSE



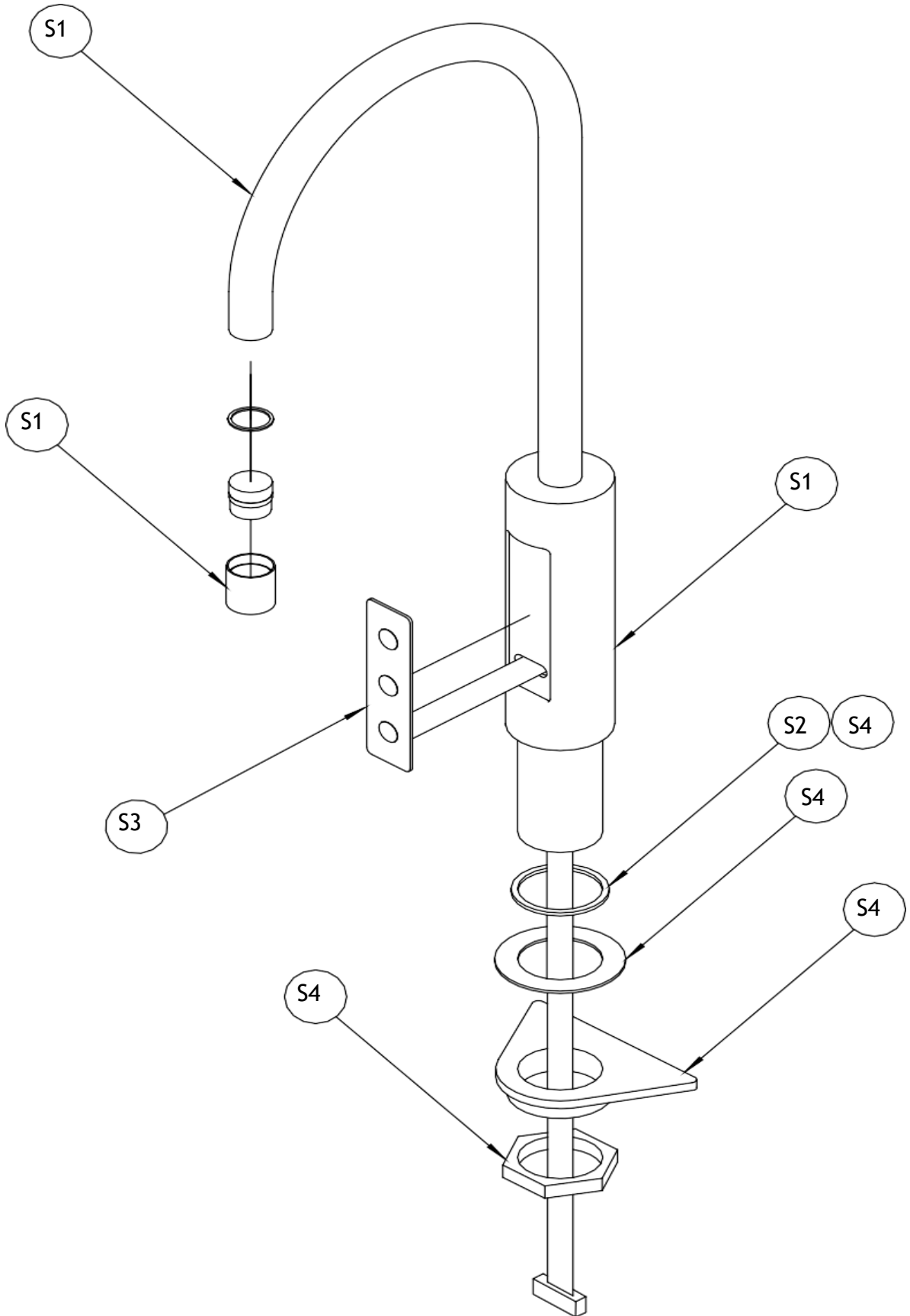
FROIDE/TEMPEREE/CHAUDE



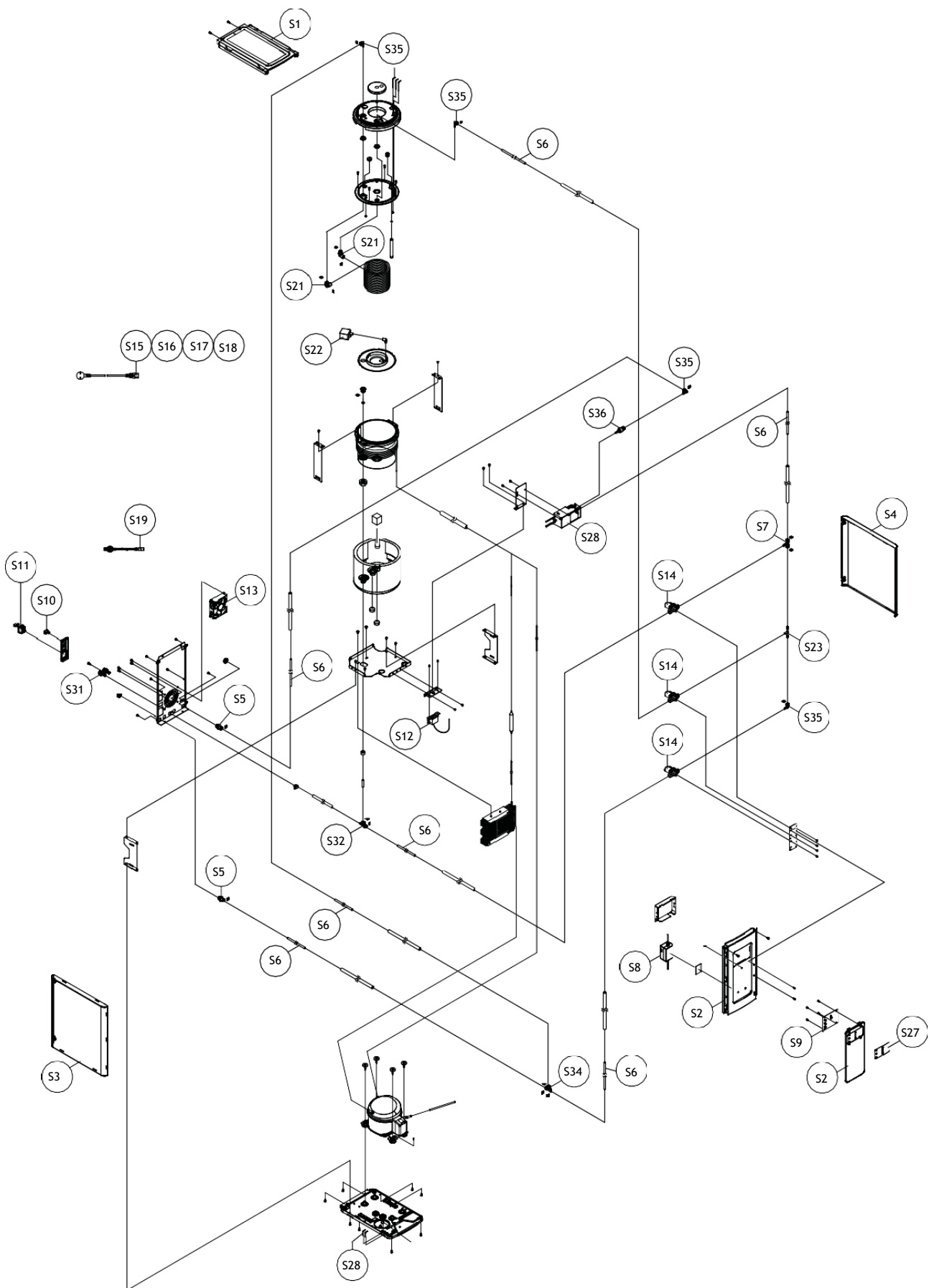
FROIDE/CHAUDE/GAZEUSE



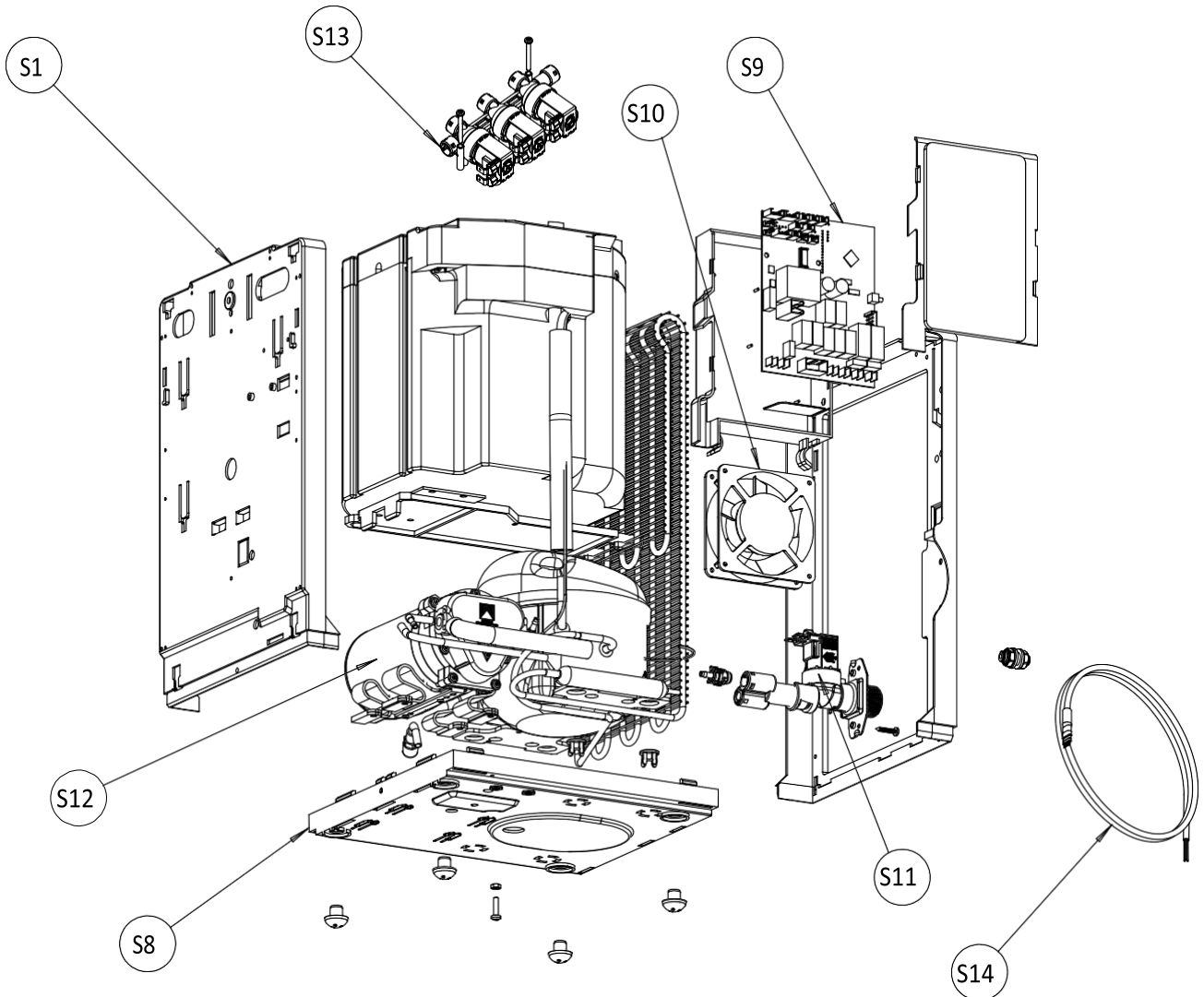
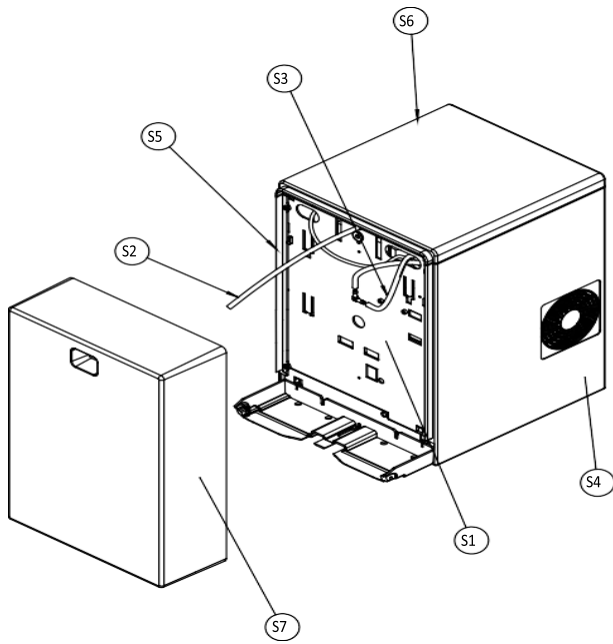
- **U1**
COL DE CYGNE



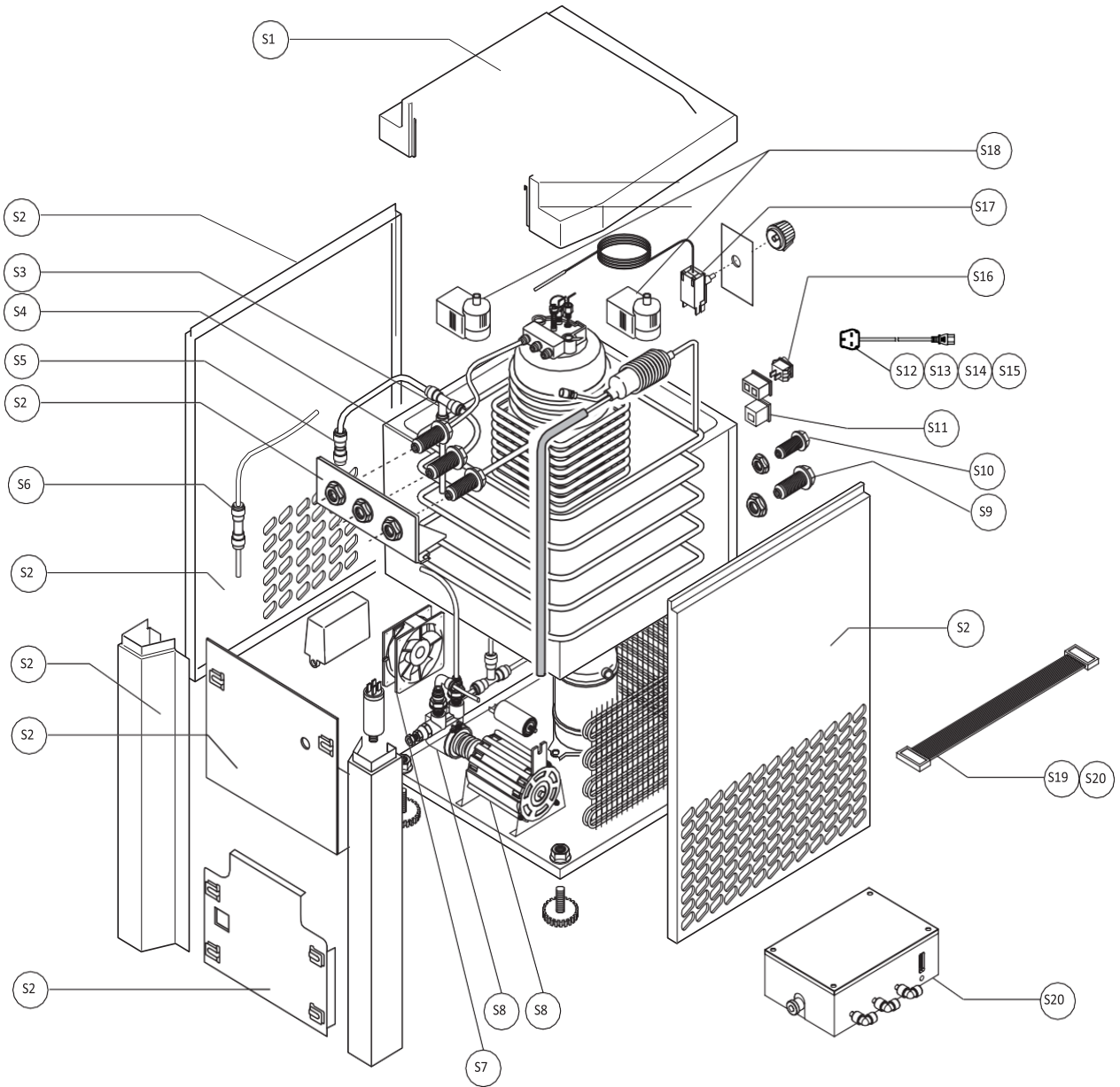
20L FROIDE/TEMPEREE



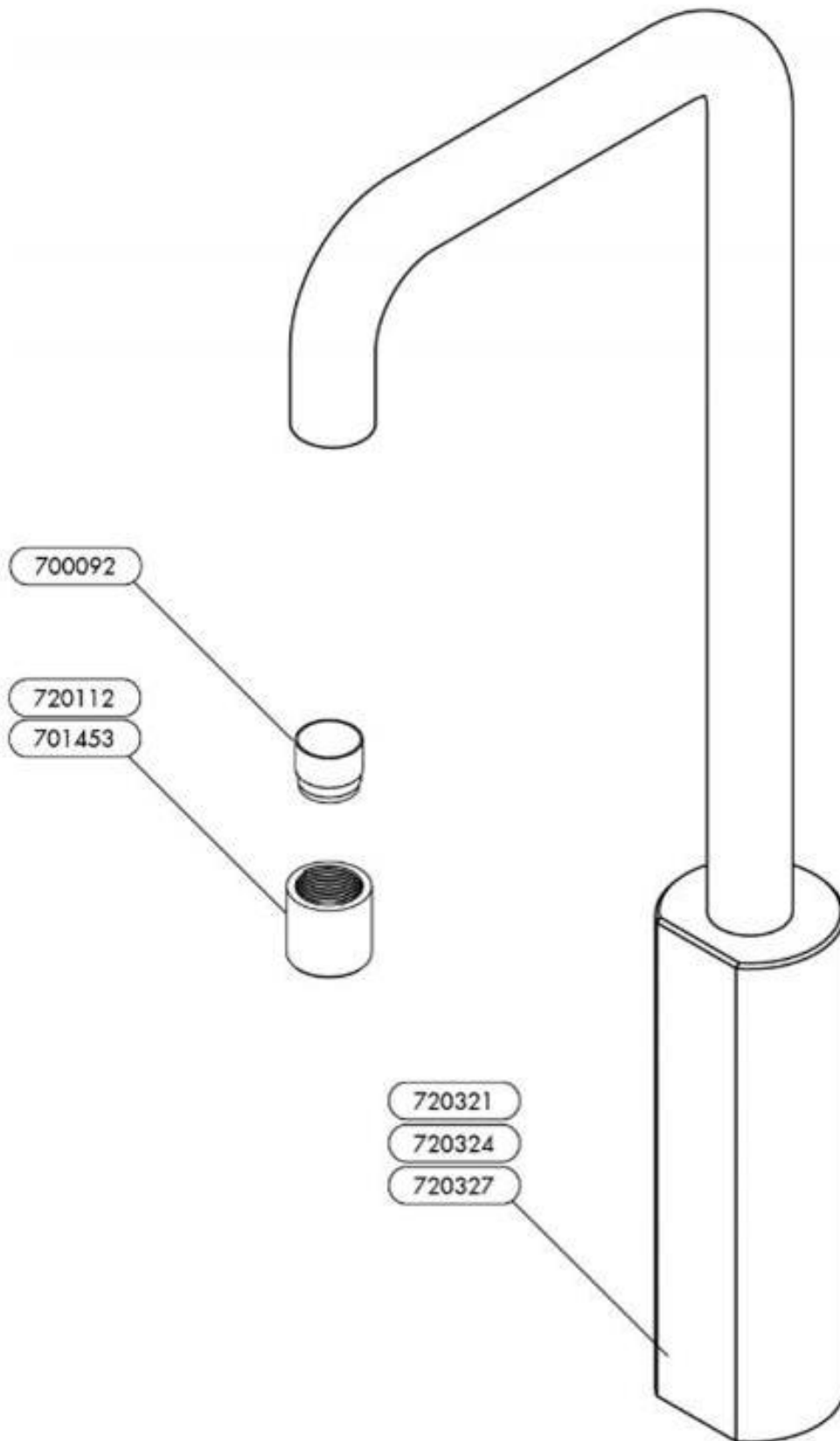
30L FROIDE/TEMPEREE/GAZEUSE



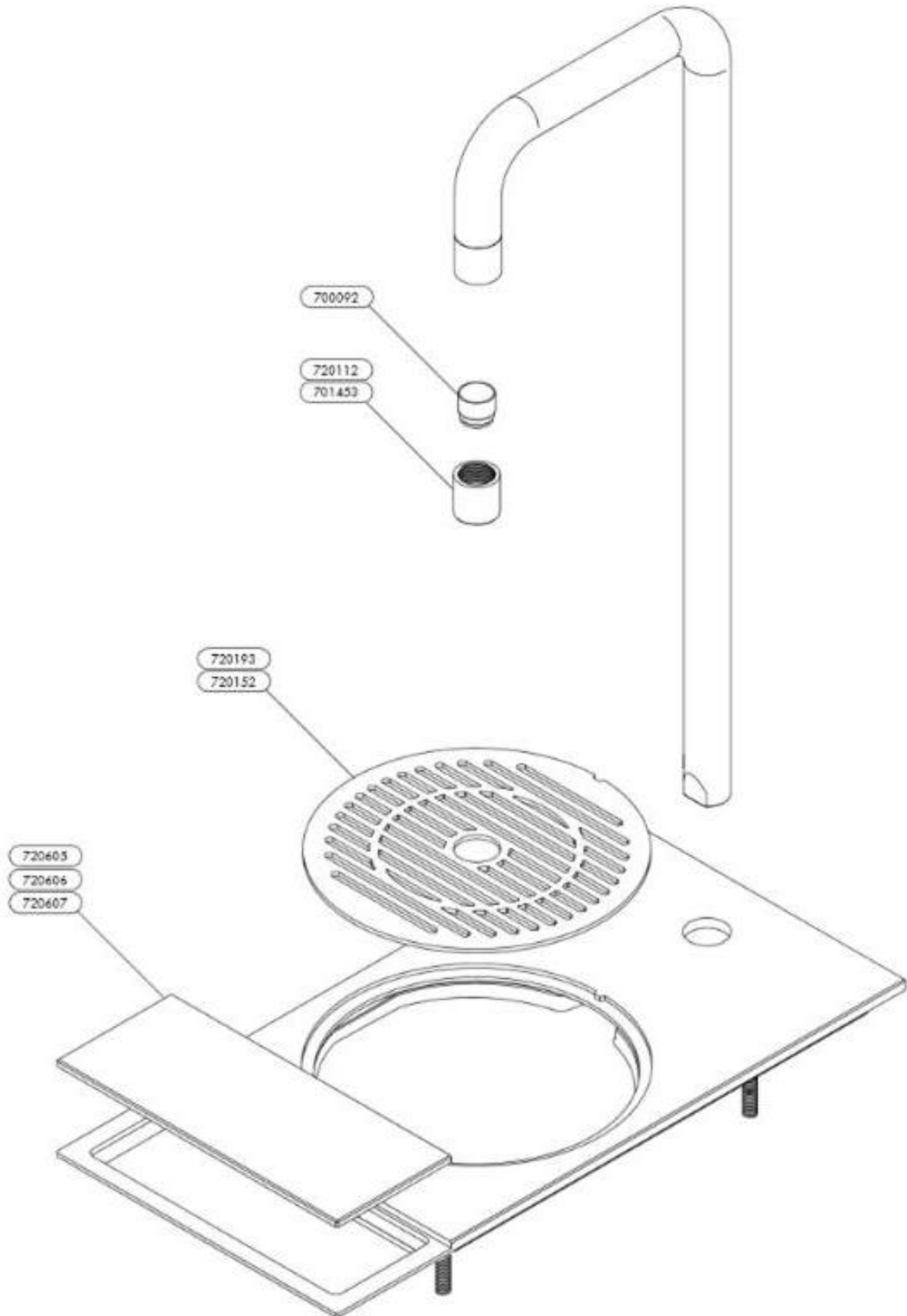
60L FROIDE/TEMPEREE/GAZEUSE



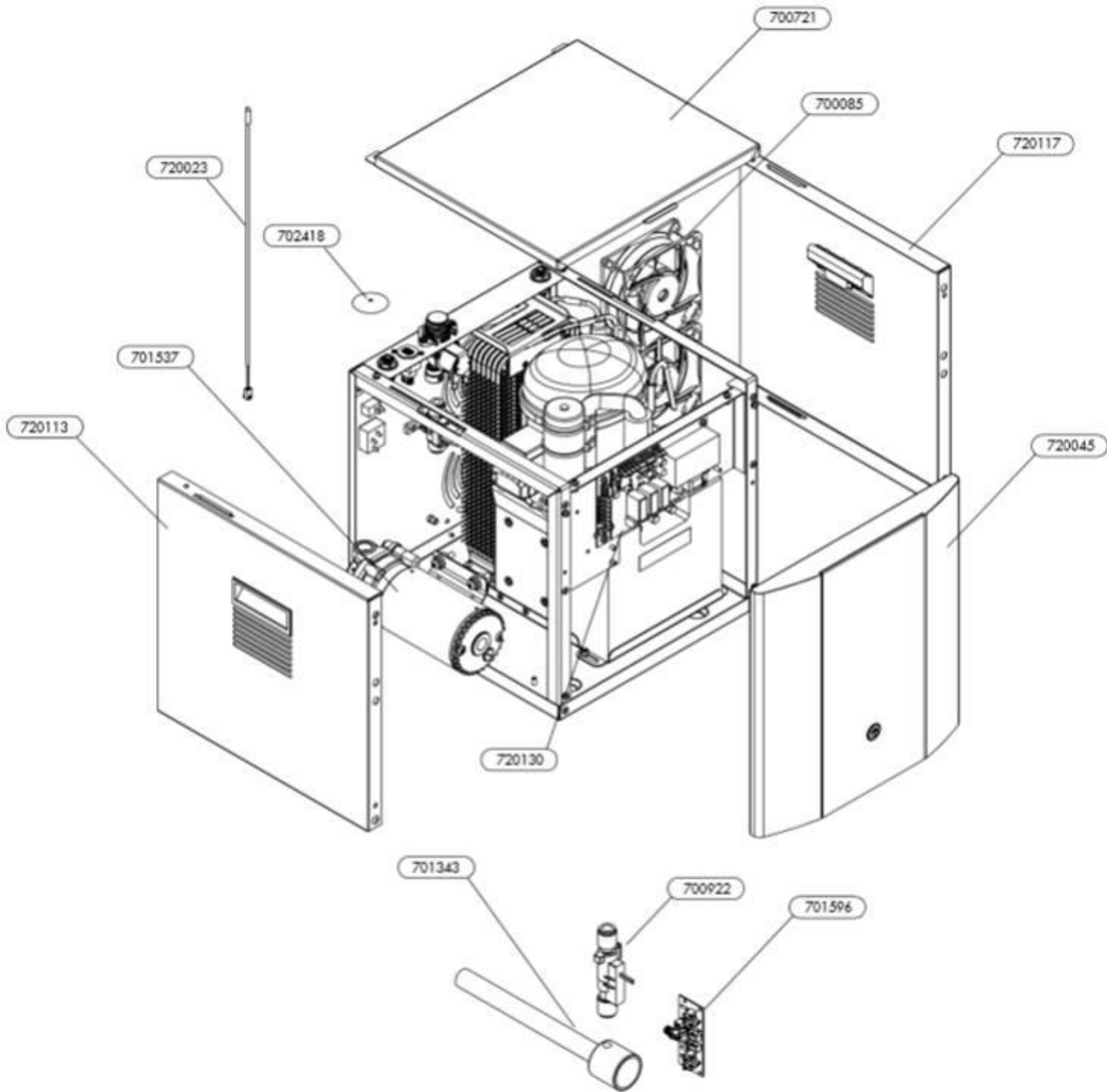
- T1



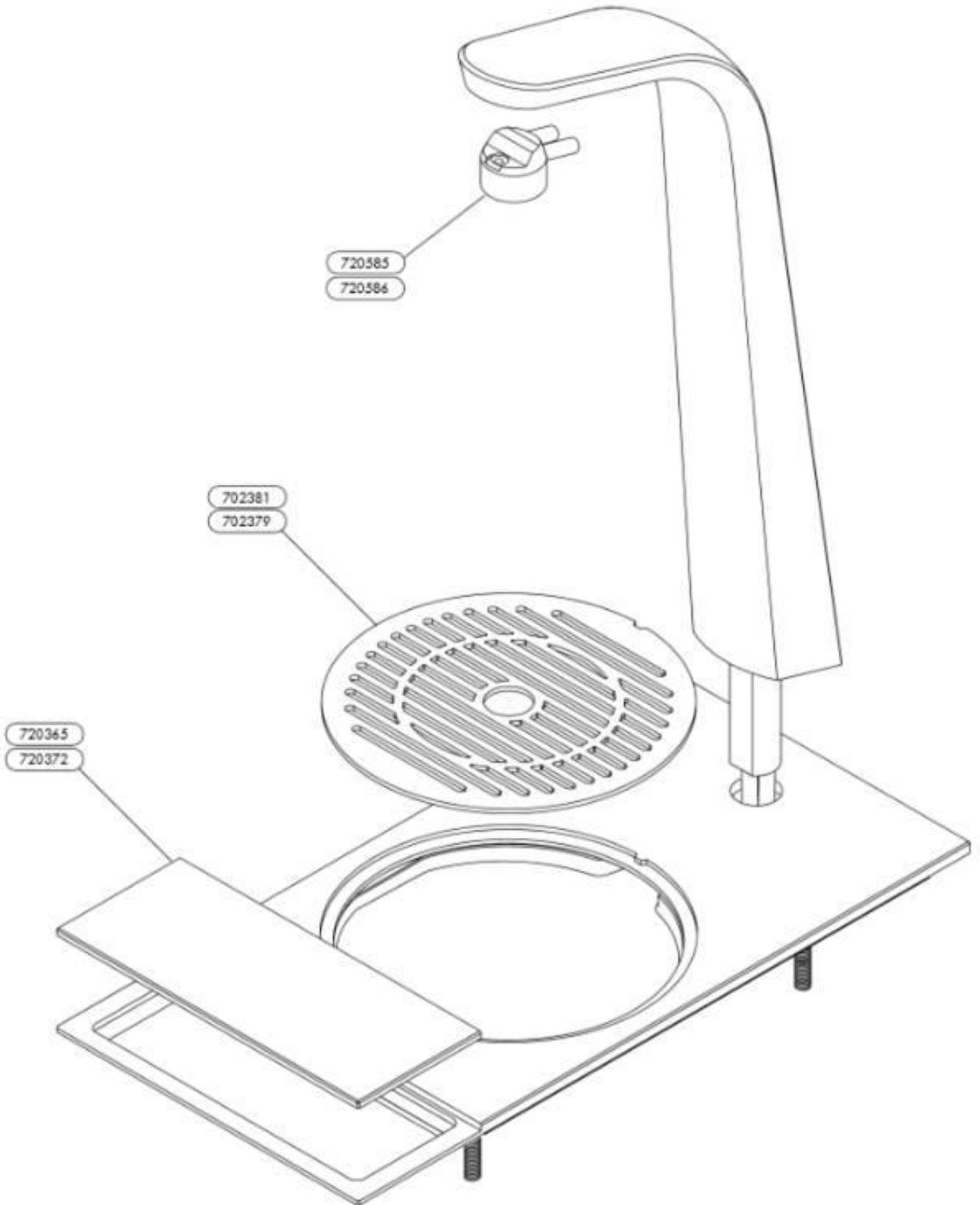
- T2



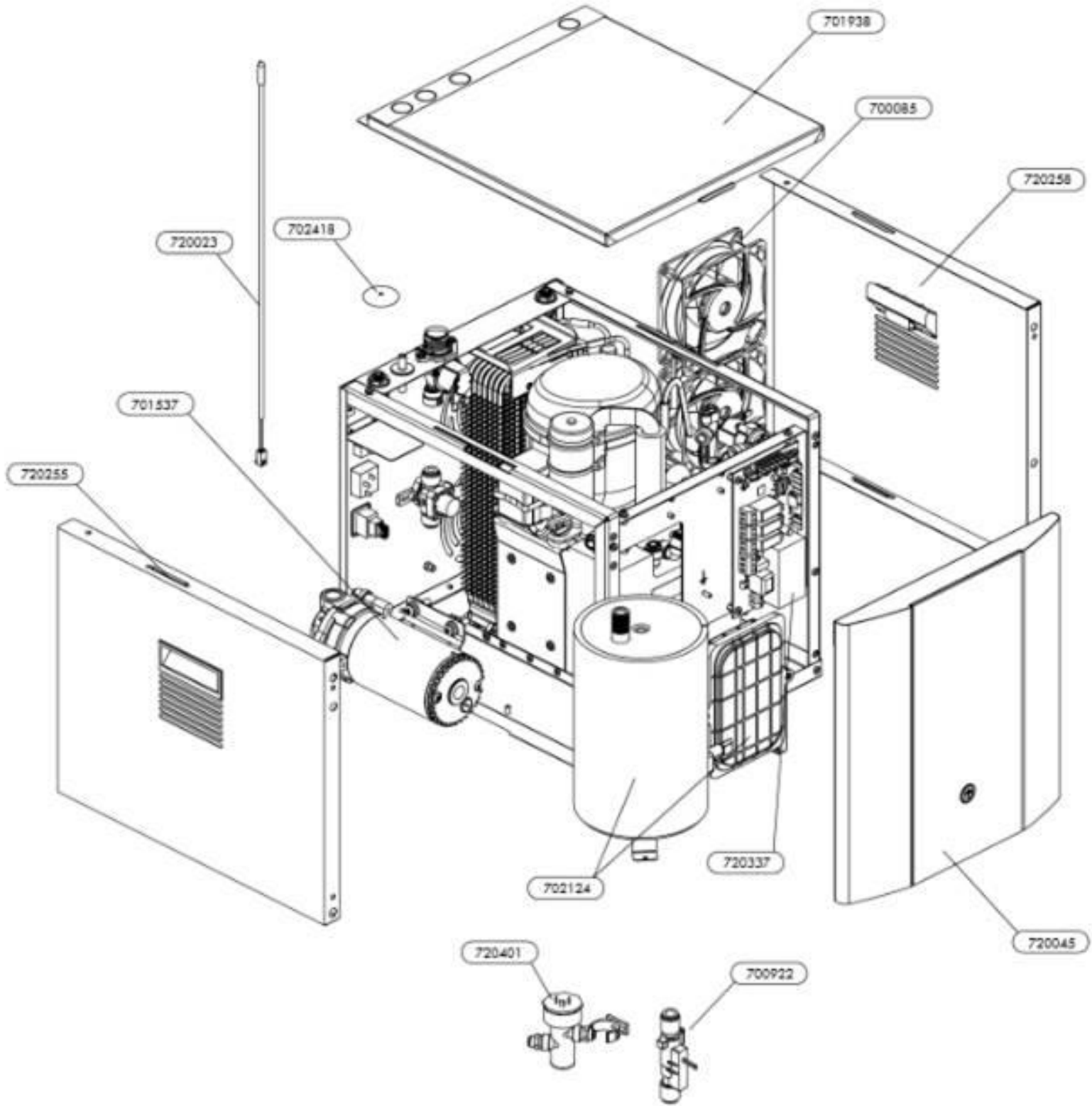
- PROCORE T1 ET T2



• T3



- PROCORE T3





2. BLUPURA

a. BOUTONS	66
b. TRANSFORMATEUR	66
c. THERMOSTAT	66
d. POMPE GAZEUSE	66
e. ELECTROVANNE	67
f. BAC A EGOUTTURE	67
g. SYSTEM UV	68
h. BON DE VIDANGE	68
i. CARROSSERIE	69
j. VUE ECLATEE	70
• COOL 1 80 FIZZ	70

2. BLUPURA



a. BOUTONS

N° interne	Désignation	Code fabricant	Image	Code barre
PDBLUCOOL011	BOUTON POUSSOIR COOL 1	760474 (252)		 PDBLUCOOL011



b. TRANSFORMATEUR

N° interne	Désignation	Code fabricant	Image	Code barre
PDBLUCOOL010	TRANSFORMATEUR COOL 1	760065 (38)		 PDBLUCOOL010

c. THERMOSTAT

N° interne	Désignation	Code fabricant	Image	Code barre
PDBLUCOOL007	THERMOSTAT FROID COOL 1	760041 (19)		 PDBLUCOOL007






d. POMPE GAZEUSE

N° interne	Désignation	Code fabricant	Image	Code barre
PDBLUCOOL014	POMPE GAZEUSE COOL 1	760033 (7)		 PDBLUCOOL014

PDBLUCOOL015	CHAMBRE CARBONIQUE COOL 1 80 FIZZ	480213		 PDBLUCOOL015
PDBLUCOOL016	CHAMBRE CARBONIQUE COOL 1 150 FIZZ	411585		 PDBLUCOOL016

2. BLUPURA

e. ELECTROVANNE

N° interne	Désignation	Code fabricant	Image	Code barre
PDBLUCOOL001	ELECTROVANNE COOL 1	760086 (58)		 PDBLUCOOL001
PDBLUCOOL005	ELECTROVANNE 3/4" COOL 1	760168 (136)		 PDBLUCOOL005
PDBLUCOOL017	ELECTROVANNE 8MM 24V	760491		

f. BAC A EGOUTURE





N° interne	Désignation	Code fabricant	Image	Code barre
PDBLUCOOL002	GRILLE DU BAC A EGOUTURE COOL 1	760689 (420)		 PDBLUCOOL002

2. BLUPURA

g. SYSTEM UV





N° interne	Désignation	Code fabricant	Image	Code barre
PDBLUCOOL009	BLOC UV IN COOL 1	750004 (38)		 PDBLUCOOL009
PDBLUCOOL012	BLOC UV OUT COOL 1	760087 (59)		 PDBLUCOOL012
PDBLUCOOL013	STERILISATEUR UV 13W COOL 1	150043		 PDBLUCOOL013

h. BONDE DE VIDANGE

N° interne	Désignation	Code fabricant	Image	Code barre
PDBLUCOOL003	BONDE DE VIDANGE COOL 1	760807 (525)		 PDBLUCOOL003
PDBLUCOOL008	TUYAU D'EVACUATION COOL 1	760475 (253)		 PDBLUCOOL008

2. BLUPURA

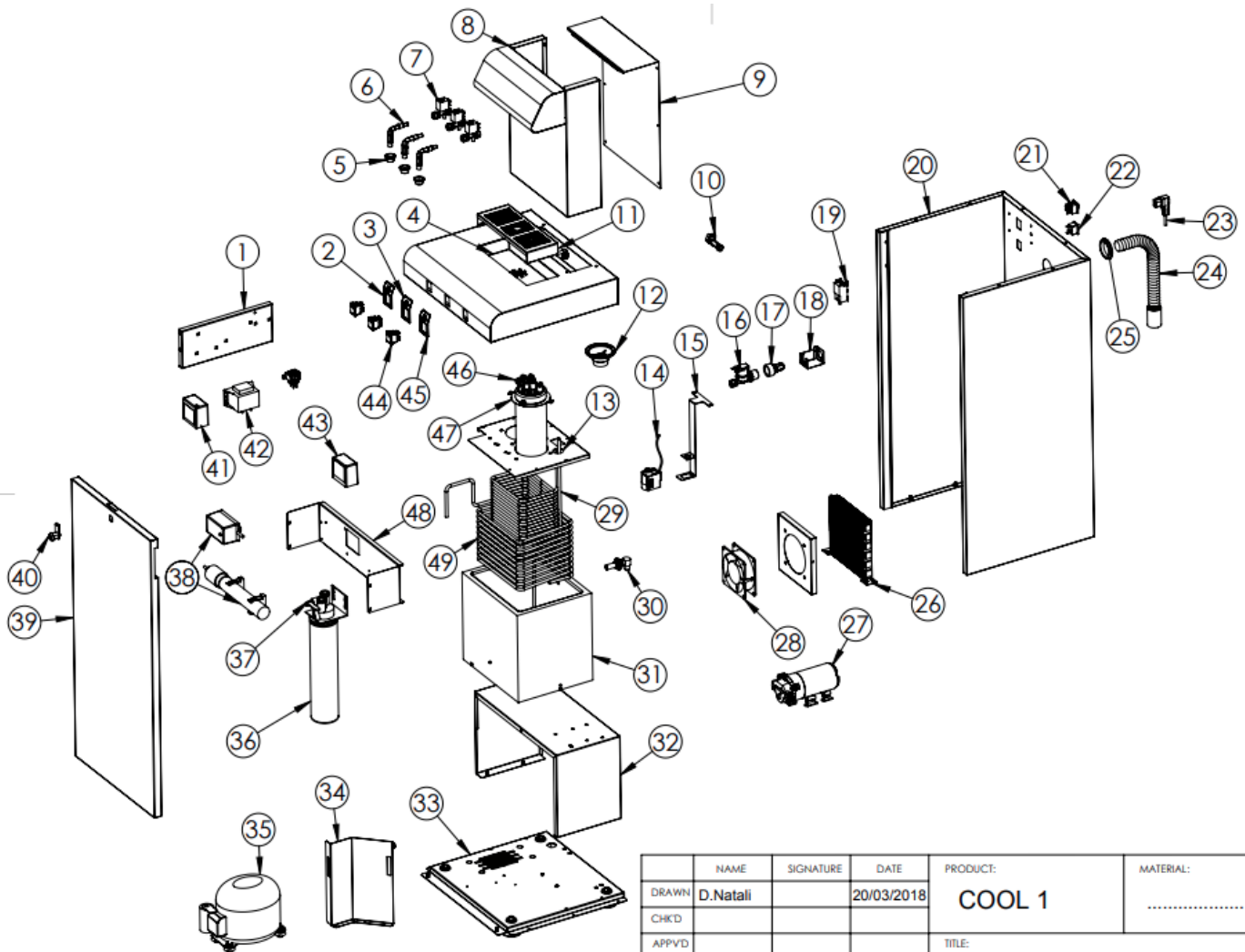
i. CARROSSERIE

N° interne	Désignation	Code fabricant	Image	Code barre
PDBLUCOOL004	AGITATEUR - POMPE IMMERSION COOL 1	760253 (211)		 PDBLUCOOL004
PDBLUCOOL006	RACCORD D'ENTREE COOL 1	760574 (344)		 PDBLUCOOL006

2. BLUPURA

j. VUE ECLATEE

- COOL 1 80 FIZZ



	NAME	SIGNATURE	DATE	PRODUCT:	MATERIAL:
DRAWN	D.Natali		20/03/2018	COOL 1
CHKD					
APPVD					
<small> LU - Quote di CONTROLLO Contrassegnate con: * - Quote senza indicazioni di Tolleranza: </small>				TITLE: EXP COOL1 80 FIZZ	



3. OASIS (KALIX)

a. BOUTONS	72
b. THERMOSTAT	74
c. POMPE GAZEUSE	74
d. BUSE	75
e. CARTE ELECTRONIQUE	76
f. CIRCUIT D'EAU	77
g. ELECTROVANNE	78
h. BAC A EGOUTTURE	78
i. KIT EVACUATION	78
j. CHAUDIERE	79
k. PORTE GOBLET	79
l. CARROSSERIE	80
m. VUE ECLATEE	83
• KALIX	83

3. OASIS (KALIX)

a. BOUTONS

N° interne	Désignation	Code fabricant	Image	Code barre
PDOAKALIX030	SUPPORT DE BOUTONS KALIX	034617-001 (2)		 PDOAKALIX030
PDOAKALIX031	CONTACTEUR DE BOUTONS KALIX	034615-001		 PDOAKALIX031
PDOAKALIX032	RESSORT DE BOUTON KALIX	034649-001 (3)		 PDOAKALIX032
PDOAKALIX038	CACHE BOUTON TRANSPARENT KALIX	034616-001 (1)		 PDOAKALIX038
PDOAKALIX039	BOUTON TEMPERE KALIX	037304-002 (4)		 PDOAKALIX039
PDOAKALIX040	BOUTON FROID KALIX	037304-001 (4)		 PDOAKALIX040
PDOAKALIX041	BOUTON GAZEUX KALIX	037304-004 (4)		 PDOAKALIX041
PDOAKALIX042	BOUTON CHAUD KALIX	037304-003 (4)		 PDOAKALIX042



PDOAKALIX043	CAPTEUR DE COMMANDE INFRAROUGE KALIX	042031-001		 PDOAKALIX043
---------------------	---	------------	--	---

3. OASIS (KALIX)

b. THERMOSTAT

N° interne	Désignation	Code fabricant	Image	Code barre
PDOAKALIX026	THERMOSTAT FROID KALIX	027040-049 (7)		 PDOAKALIX026

c. POMPE GAZEUSE

N° interne	Désignation	Code fabricant	Image	Code barre
PDOAKALIX022	POMPE GAZEUSE 24V KALIX	034962-001 (20)		 PDOAKALIX022















3. OASIS (KALIX)

d. BUSE

N° interne	Désignation	Code fabricant	Image	Code barre
PDOAKALIX004	BUSE KALIX	034625-002 (9)		 PDOAKALIX004
PDOAKALIX023	SUPPORT DE BUSE DE SORTIE 2 VOIES KALIX	034650-001 (10)		 PDOAKALIX023
PDOAKALIX024	SUPPORT DE BUSE DE SORTIE 3 VOIES KALIX	034650-002		 PDOAKALIX024
PDOAKALIX049	BUSE COURTE KALIX	036363-001		 PDOAKALIX049

3. OASIS (KALIX)

e. CARTE ELECTRONIQUE

N° interne	Désignation	Code fabricant	Image	Code barre
PDOAKALIX017	CARTE ELECTRONIQUE DE POMPE GAZEUSE KALIX	034954-002 (5)		 PDOAKALIX017
PDOAKALIX033	CARTE DE COMMANDE FT KALIX	037372-001 (5)		 PDOAKALIX033
PDOAKALIX034	CARTE DE COMMANDE FC KALIX	037372-002 (5)		 PDOAKALIX034
PDOAKALIX035	CARTE DE COMMANDE FTC KALIX	037372-003 (5)		 PDOAKALIX035
PDOAKALIX037	CARTE DE COMMANDE FCG KALIX	037372-005 (5)		 PDOAKALIX037
PDOAKALIX044	CARTE ELECTRONIQUE INFRAROUGE KALIX	042073-001		 PDOAKALIX044
PDOAKALIX054	CARTE DE COMMANDE FTG KALIX	037372-004		 PDOAKALIX054

3. OASIS (KALIX)

f. CIRCUIT D'EAU



N° interne	Désignation	Code fabricant	Image	Code barre
PDOAKALIX016	RELAJ COMPRESSEUR KALIX	26309 (5)		 PDOAKALIX016
PDOAKALIX020	REGULATEUR DE PRESSION KALIX	037403-001 (9)		 PDOAKALIX020
PDOAKALIX021	VASE D'EXPENSION KALIX	037029P001 (21)		 PDOAKALIX021
PDOAKALIX027	FOND DE CUVE KALIX	034507-004 (10)		 PDOAKALIX027
PDOAKALIX028	JOINT FOND DE CUVE KALIX	030858-402 (8)		 PDOAKALIX028
PDOAKALIX029	ATTACHE FOND DE CUVE KALIX	032729-002 (9)		 PDOAKALIX029
PDOAKALIX055	VALVE DE SÉCURITÉ CHAMBRE CARBONIQUE	043240-001		 PDOAKALIX055

3. OASIS (KALIX)

g. ELECTROVANNE

N° interne	Désignation	Code fabricant	Image	Code barre
PDOAKALIX018	ELECTROVANNE GAZEUSE 24V KALIX	037592-013 040155-011 (8)		 PDOAKALIX018
PDOAKALIX019	ELECTROVANNE 230V KALIX	037592-011 040155-012 (6)		 PDOAKALIX019

h. BAC A EGOUTTURE

N° interne	Désignation	Code fabricant	Image	Code barre
PDOAKALIX005	BAC A EGOUTTURE + GRILLE KALIX	034626-001 034627-003 (10/11)		 PDOAKALIX005

i. KIT EVACUATION

N° interne	Désignation	Code fabricant	Image	Code barre
PDOAKALIX050	KIT EVACUATION 5L KALIX	040087-001		 PDOAKALIX050

3. OASIS (KALIX)

j. CHAUDIERE

N° interne	Désignation	Code fabricant	Image	Code barre
PDOAKALIX025	CHAUDIERE COMPLETE KALIX	034737-002		 PDOAKALIX025

k. PORTE GOBELET







N° interne	Désignation	Code fabricant	Image	Code barre
PDOAKALIX001	PORTE GOBELET COMPLET KALIX	034317-001 034322-001 034323-001 034622-001 034623-001 034624-001 (1/2/3/6/7/8)		 PDOAKALIX001

3. OASIS (KALIX)

I. CARROSSERIE

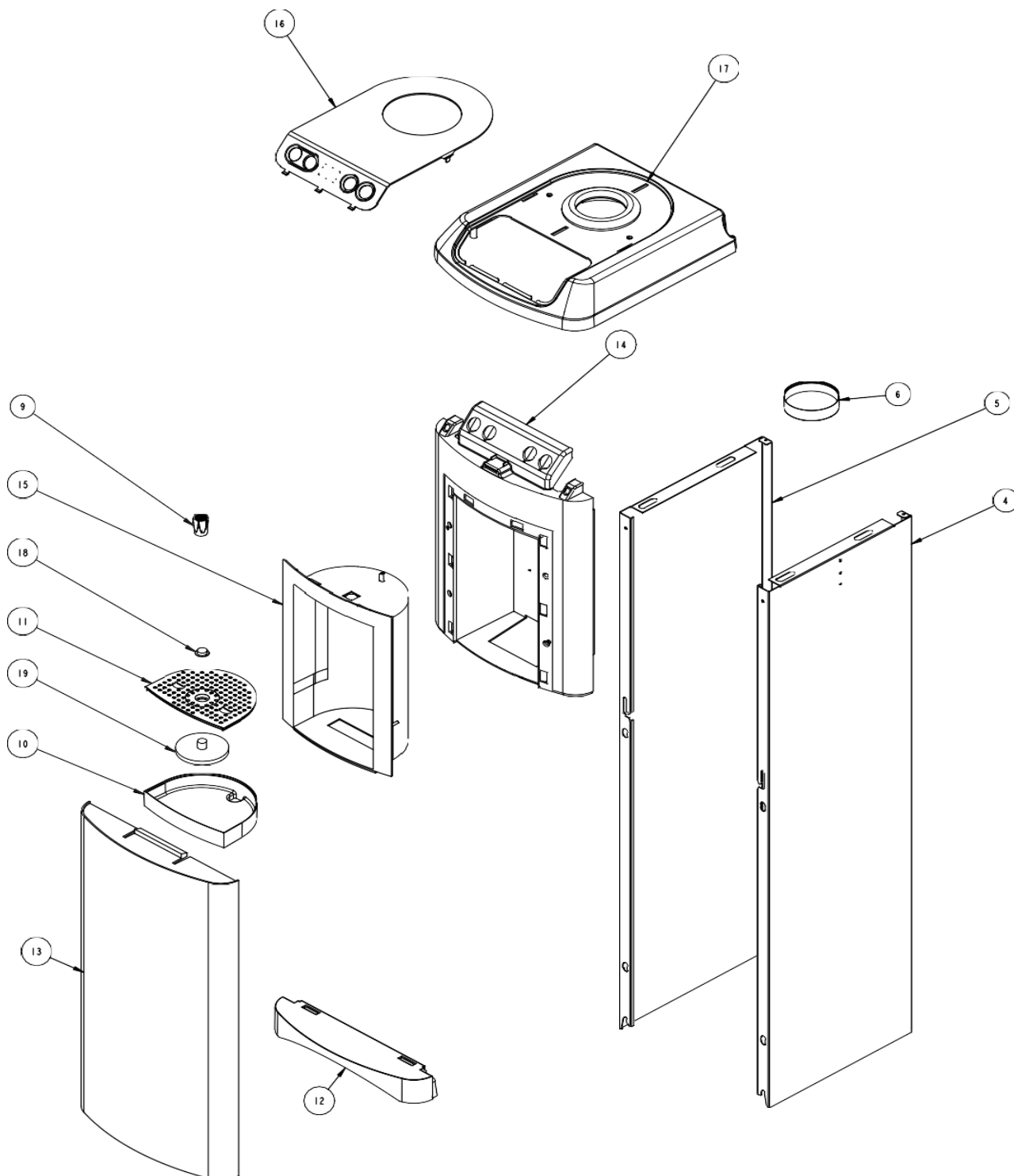
N° interne	Désignation	Code fabricant	Image	Code barre
PDOAKALIX002	PANNEAU LATERAL DROIT KALIX	034707-001 (4)		 PDOAKALIX002
PDOAKALIX003	PANNEAU LATERAL GAUCHE KALIX	034708-001 (5)		 PDOAKALIX003
PDOAKALIX006	SOCLE (CACHE PIEDS) KALIX	034629-001 (12)		 PDOAKALIX006
PDOAKALIX007	FACADE BASSE GRISE KALIX	034637-003 (13)		 PDOAKALIX007

PDOAKALIX008	FACADE BASSE ARGENT KALIX	034636-001 (13)		 PDOAKALIX008
PDOAKALIX009	FACADE HAUTE GRISE KALIX	034642-003 (14)		 PDOAKALIX009
PDOAKALIX010	FACADE HAUTE ARGENT KALIX	034639-001 (14)		 PDOAKALIX010
PDOAKALIX011	NICHE KALIX	034643-001 (15)		 PDOAKALIX011
PDOAKALIX012	CAPOT SUPERIEUR NOIR KALIX	034651-001 (17)		 PDOAKALIX012
PDOAKALIX013	CACHE CAPOT 3 TROUS ARGENT KALIX	034645-101 (16)		 PDOAKALIX013
PDOAKALIX014	CACHE CAPOT 2 TROUS GRIS KALIX	034645-004 (16)		 PDOAKALIX014
PDOAKALIX015	CACHE CAPOT 4 TROUS ARGENT KALIX	034645-201 (16)		 PDOAKALIX015
PDOAKALIX045	CLIPS DE FILTRE	029222-005		 PDOAKALIX045

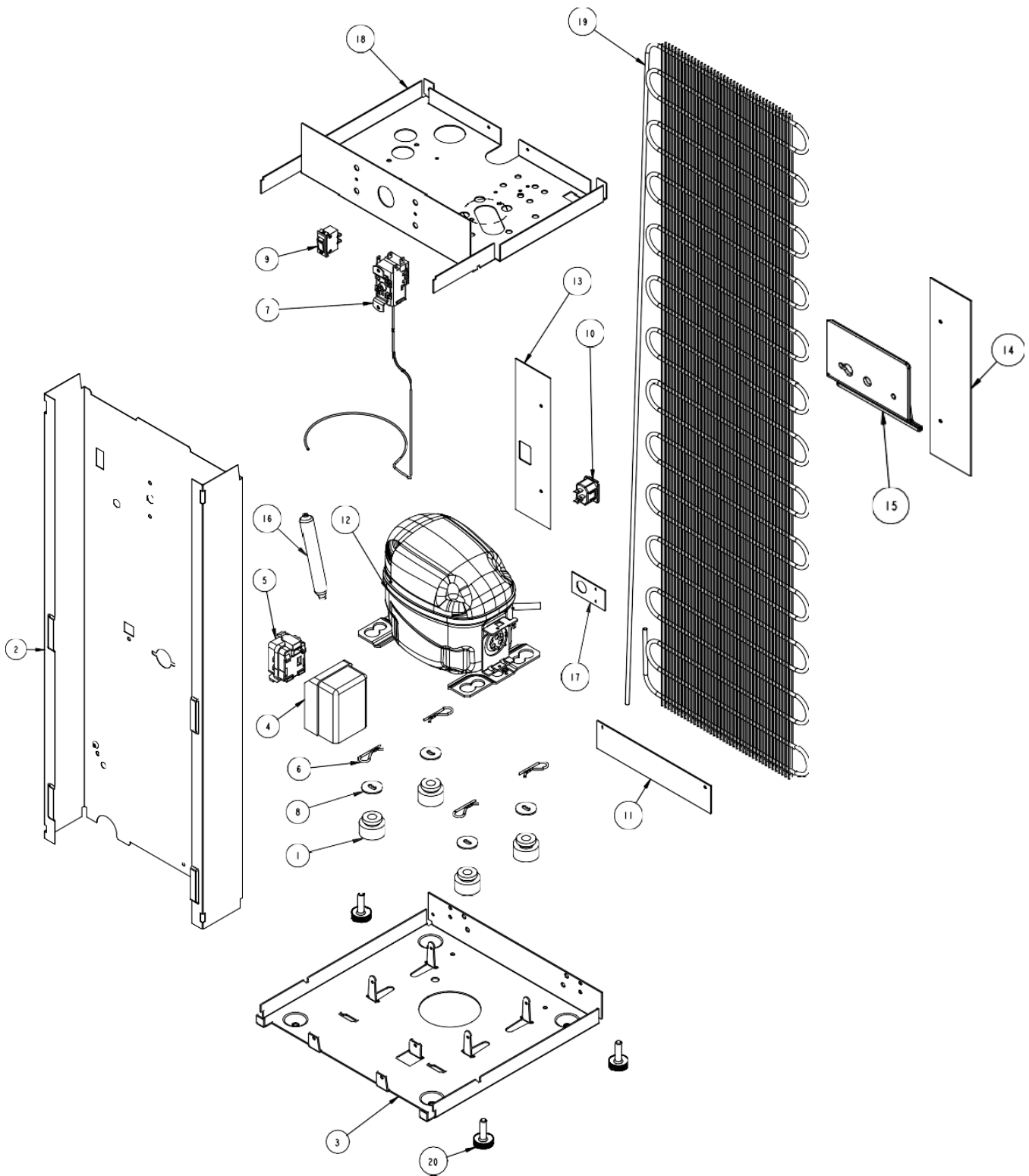
PDOAKALIX051	CACHE CAPOT 2 TROUS ARGENT KALIX	034645-001 (16)		 PDOAKALIX051
PDOAKALIX052	CACHE CAPOT 3 TROUS GRIS KALIX	034645-104 (16)		 PDOAKALIX052
PDOAKALIX053	CACHE CAPOT 4 TROUS GRIS KALIX	034645-204 (16)		 PDOAKALIX053

3. OASIS m. VUE ECLATEE

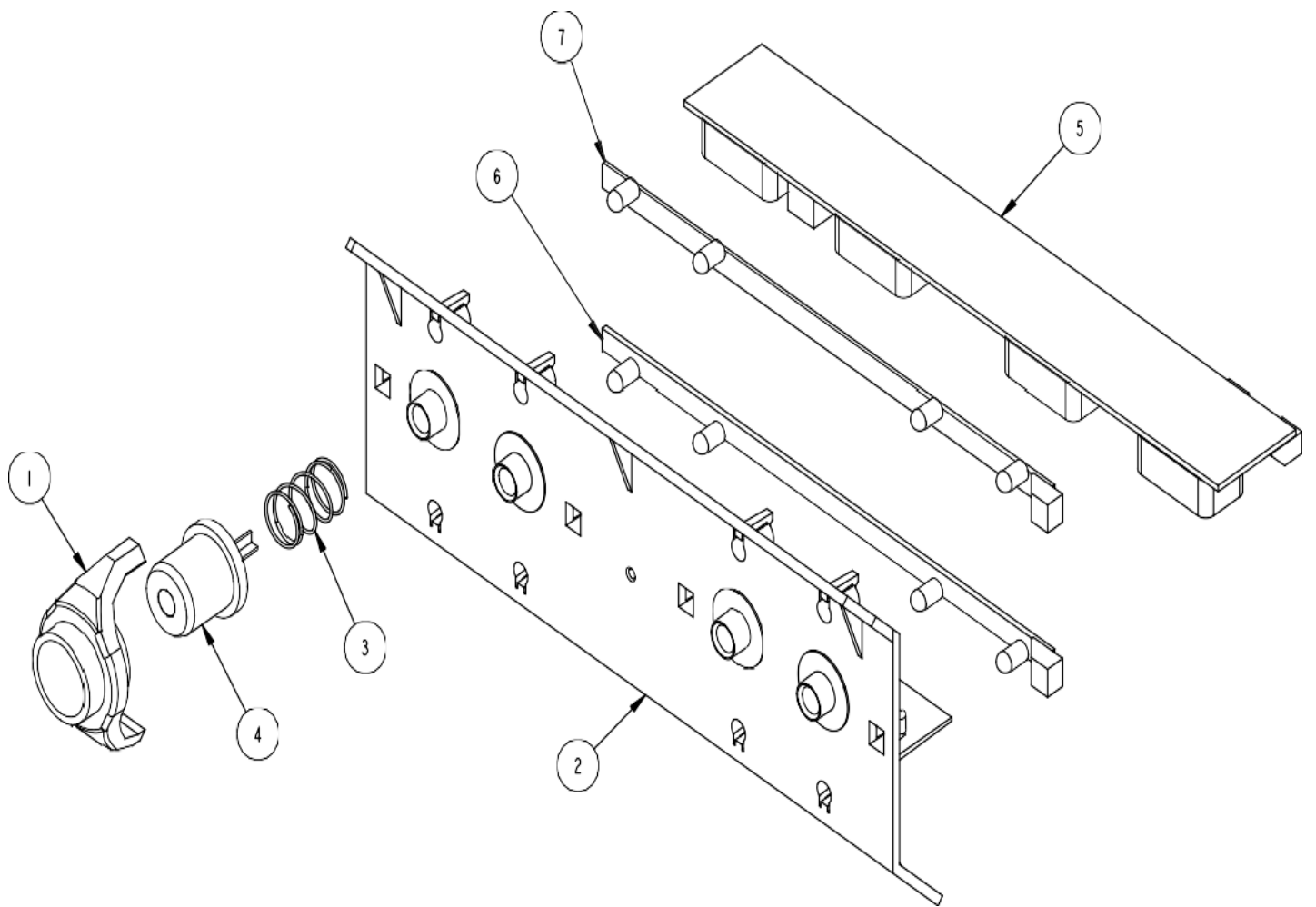
- **KALIX**
FROIDE/TEMPEREE/CHAUDE
(Carrosserie)



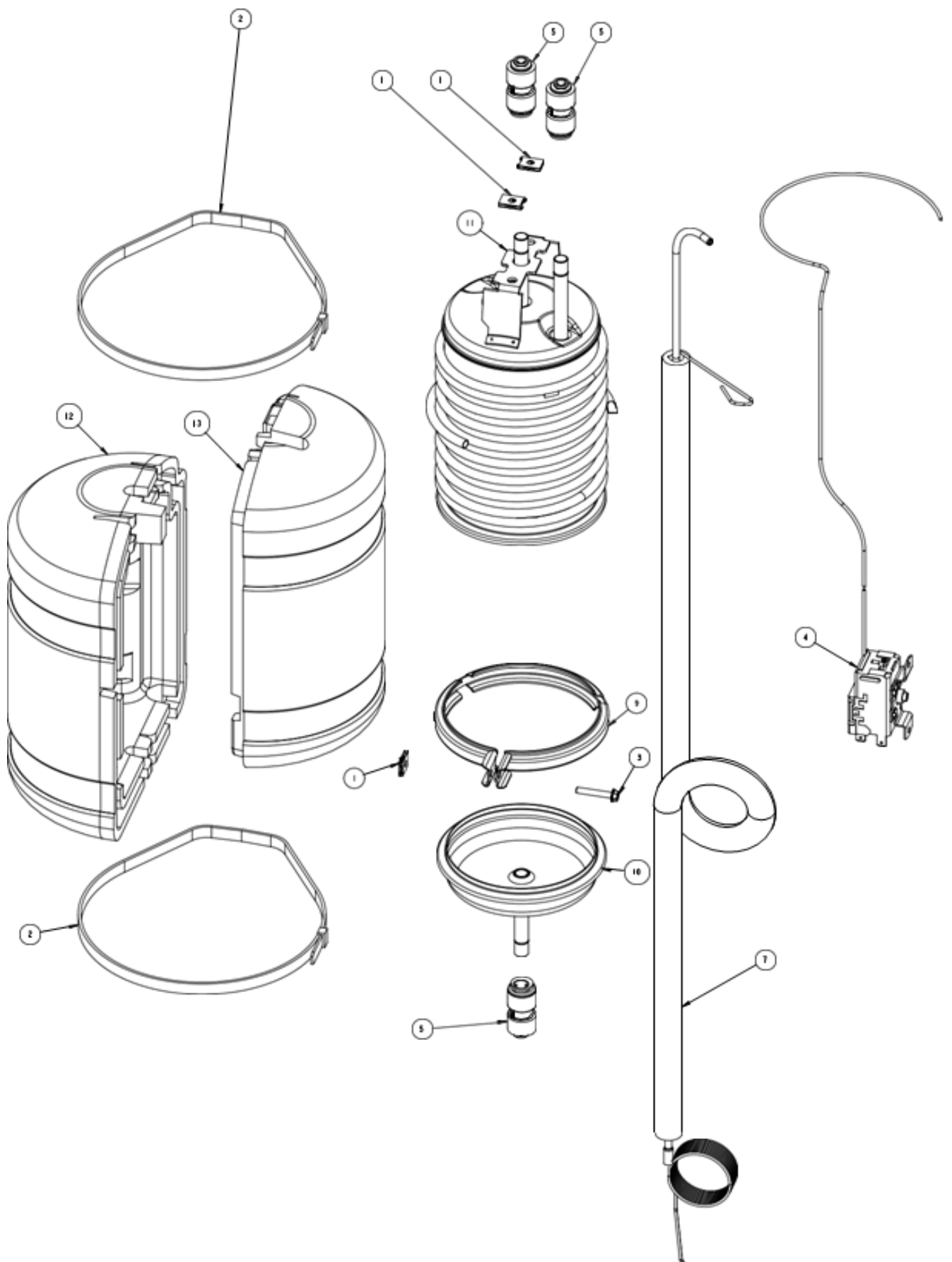
(Châssis)



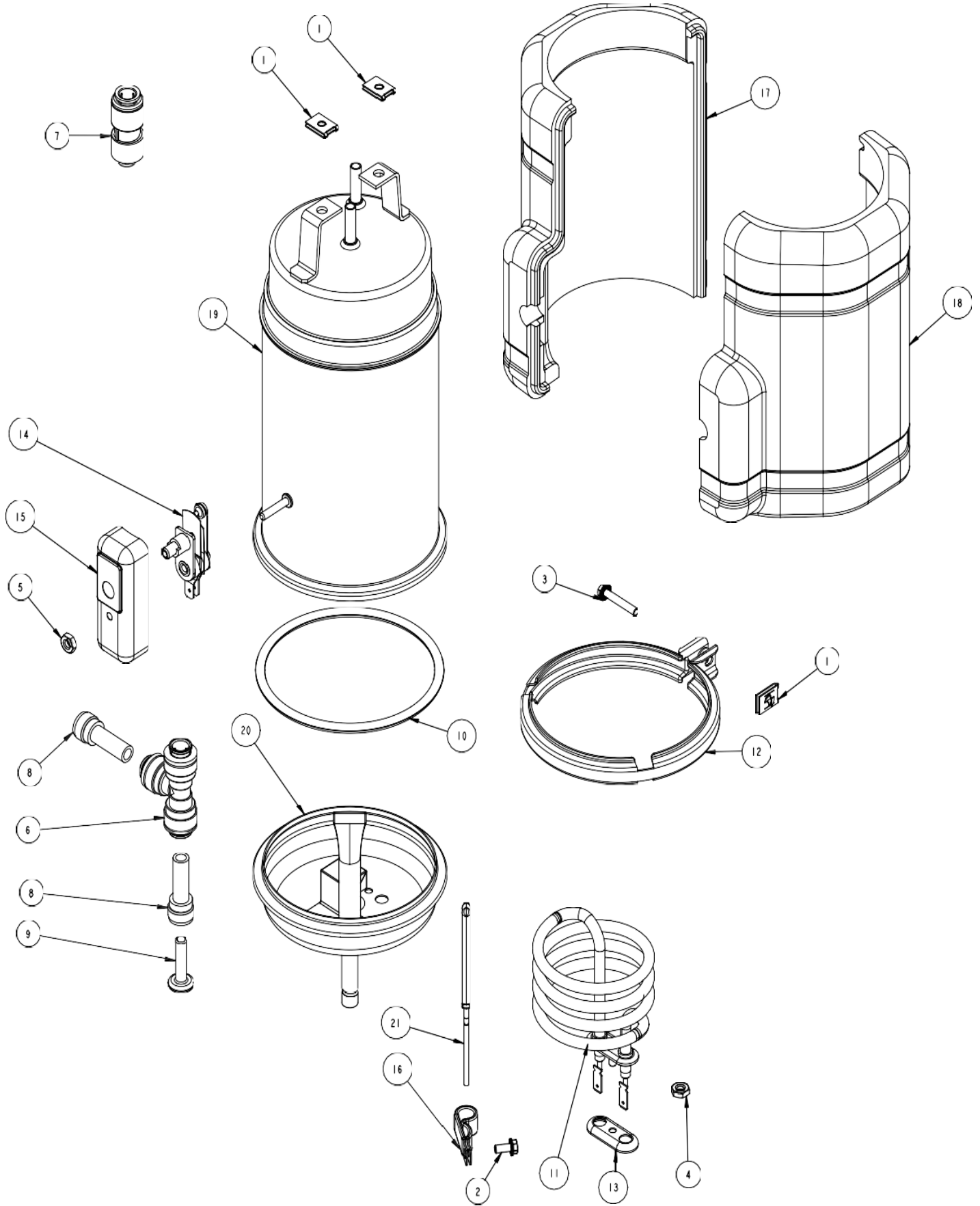
(Panneau de commande)



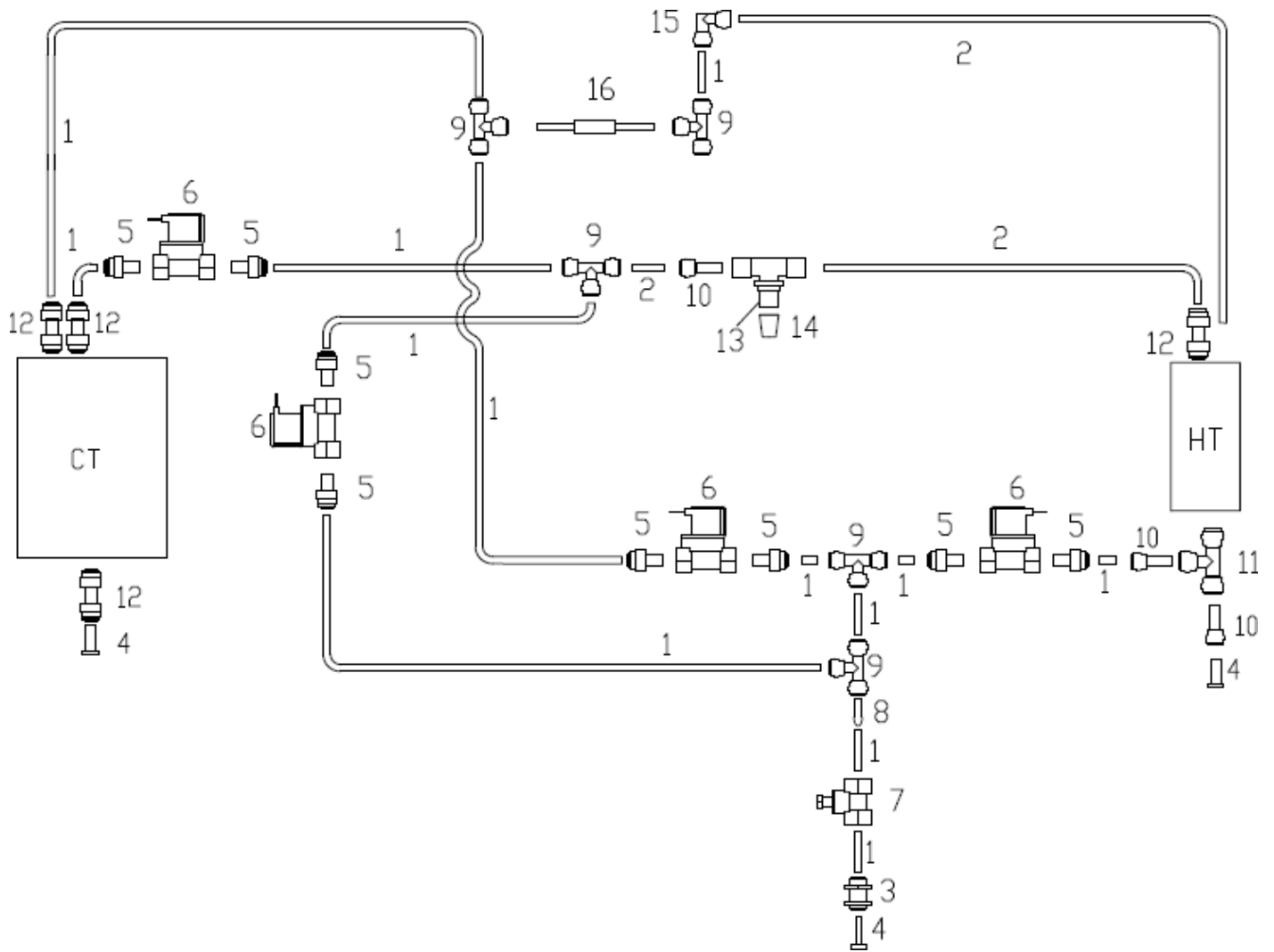
(Cuve froide)



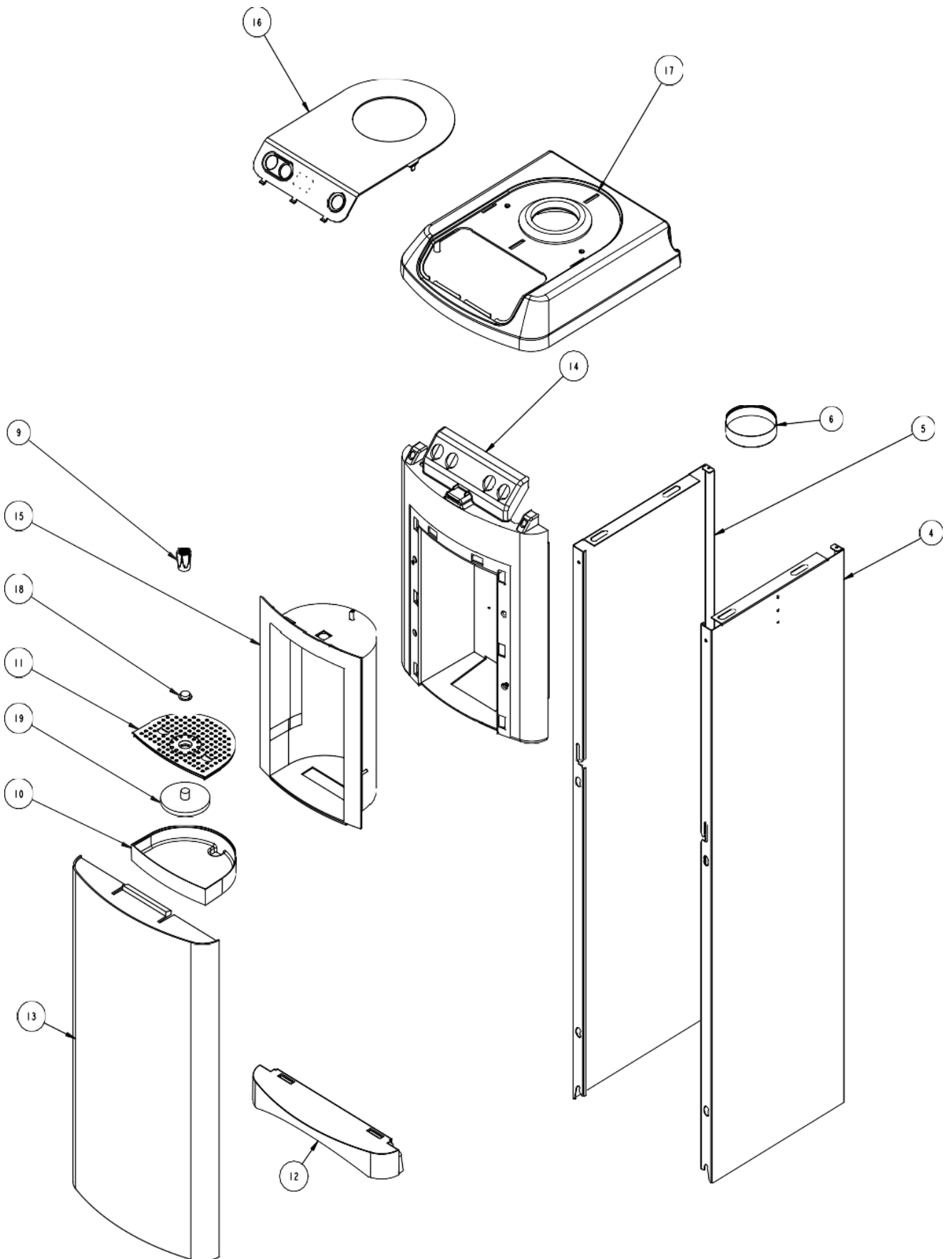
(Réservoir chaud)



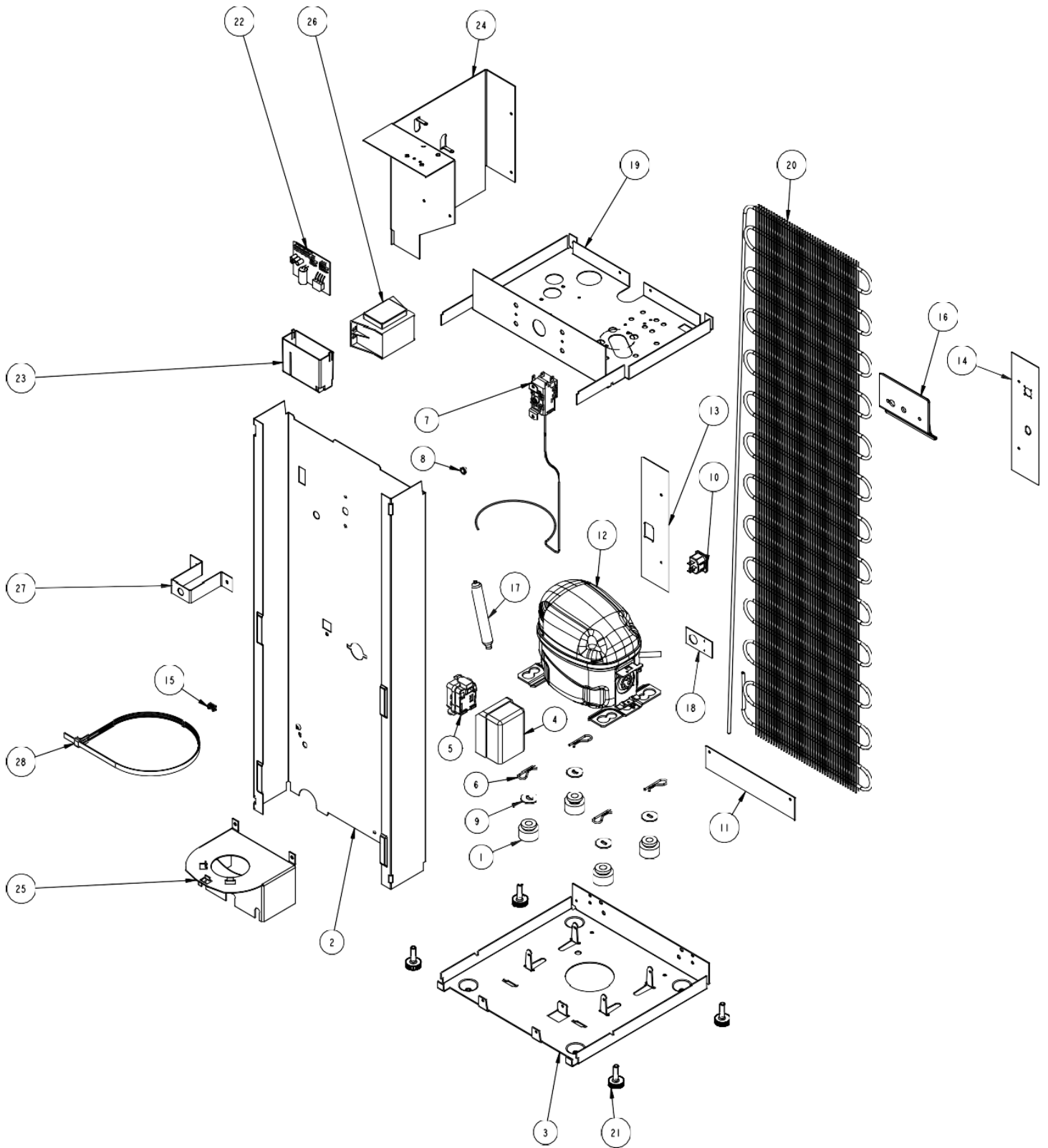
(Circuit d'eau)



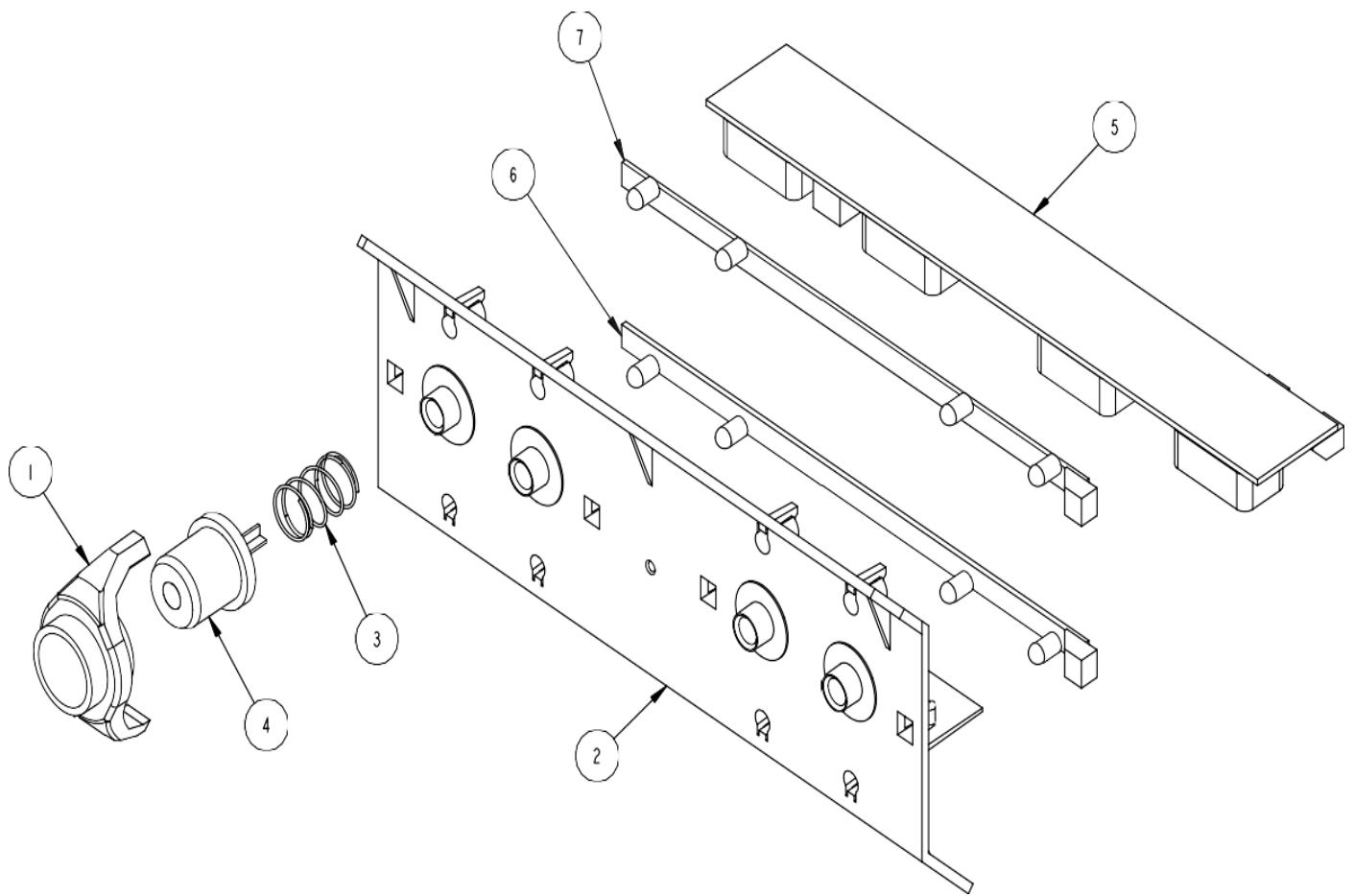
FROIDE/TEMPEREE/GAZEUSE
(Carrosserie)



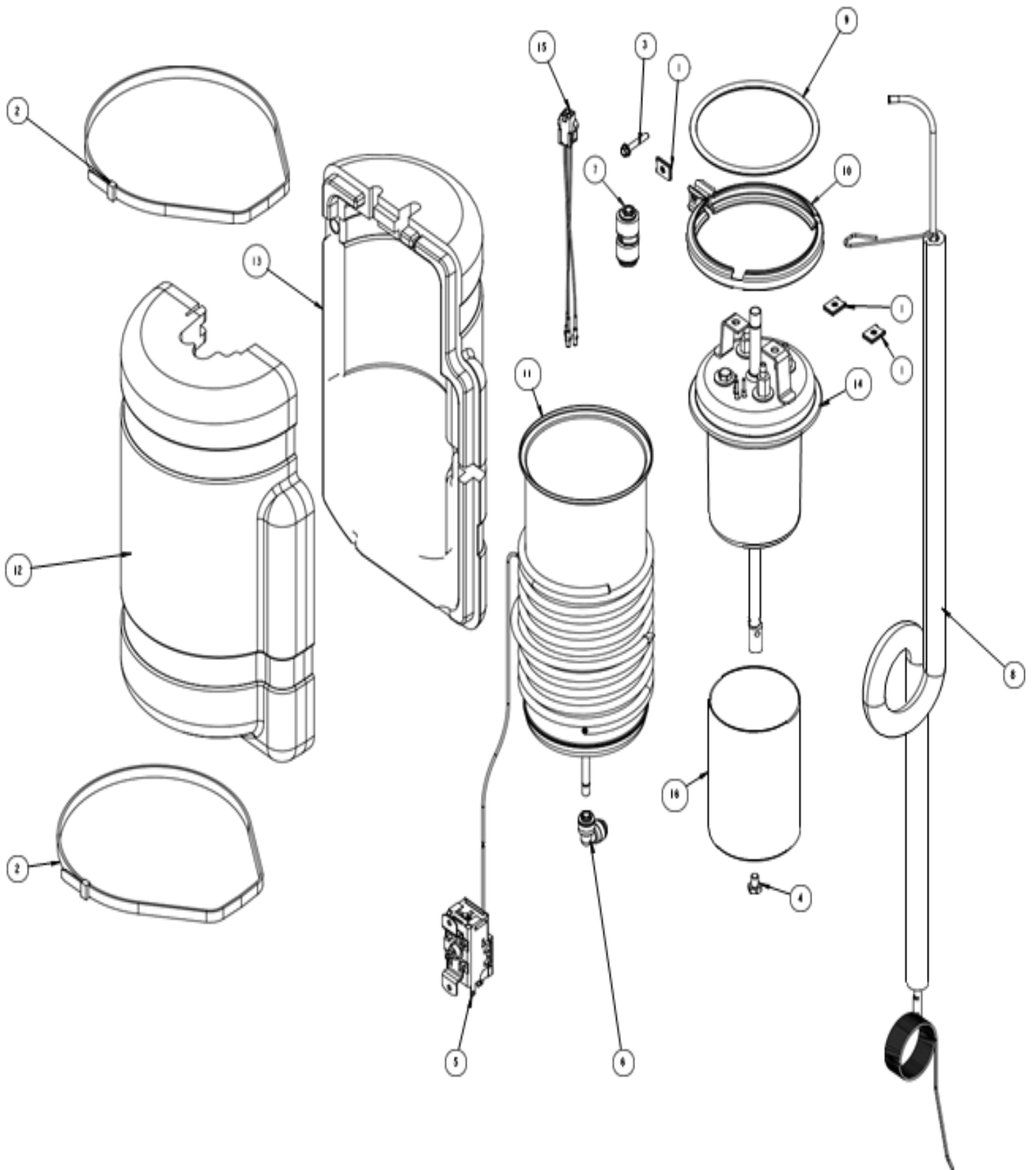
(Châssis)



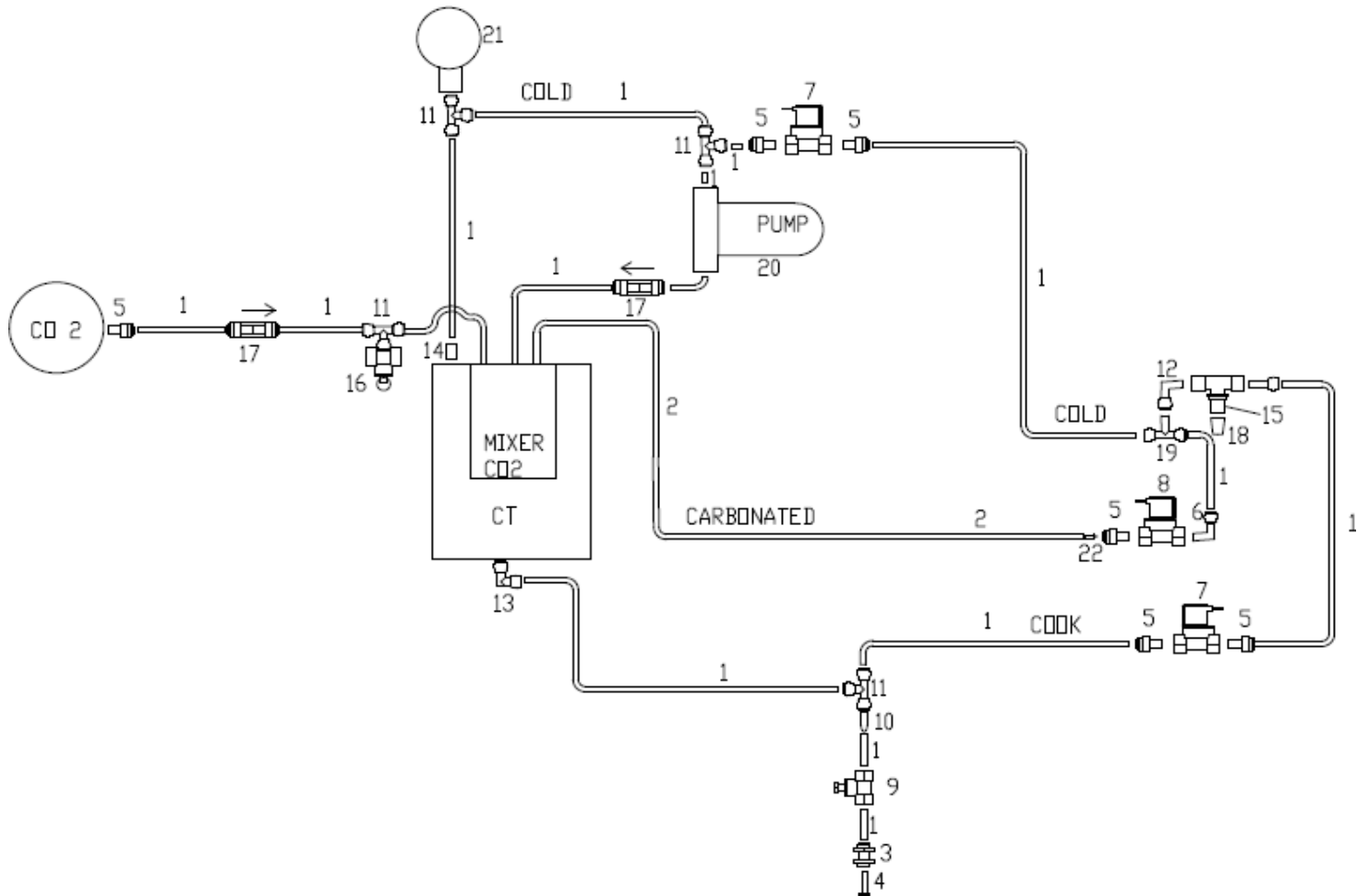
(Panneau de commande)



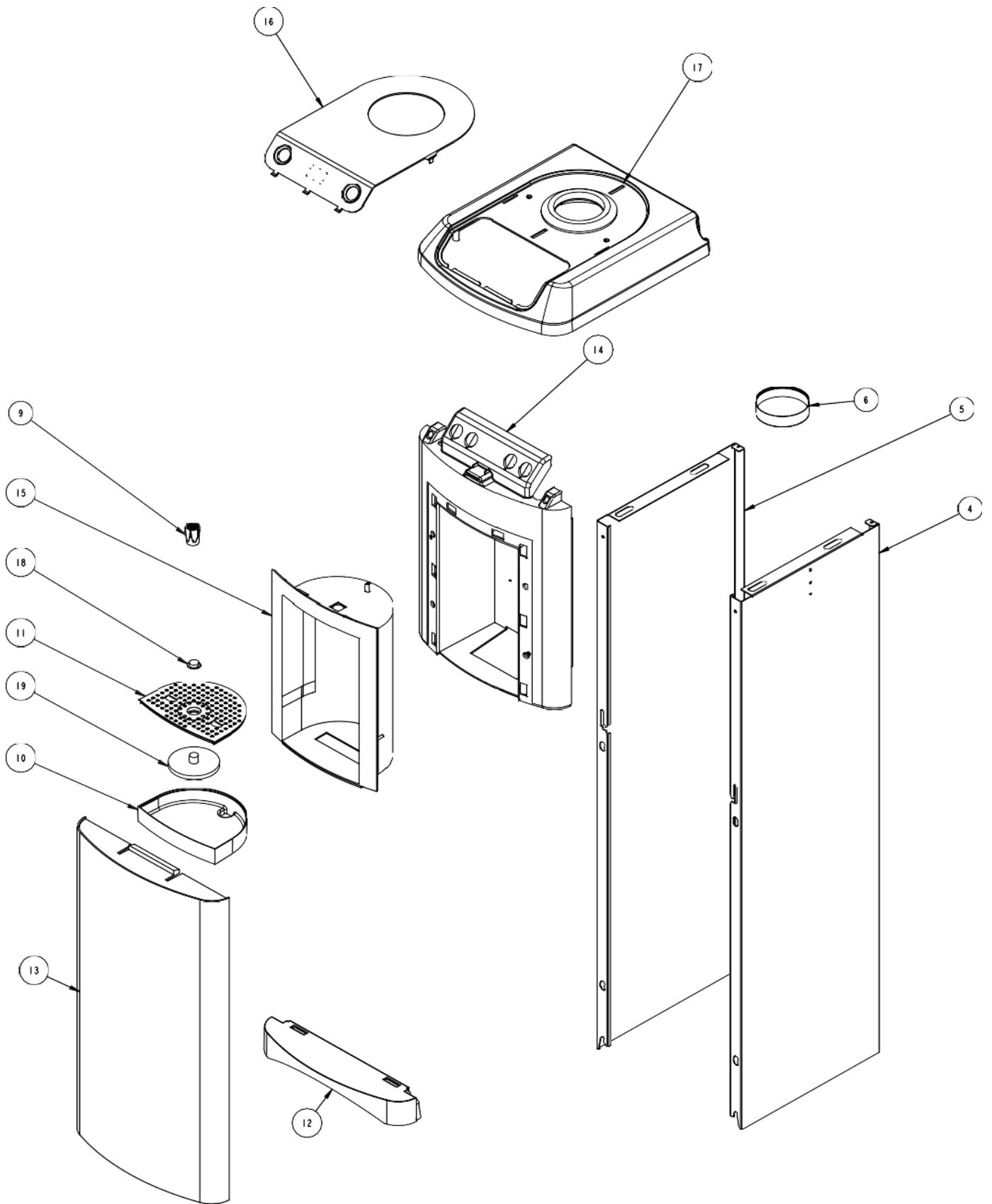
(Cuve froide)



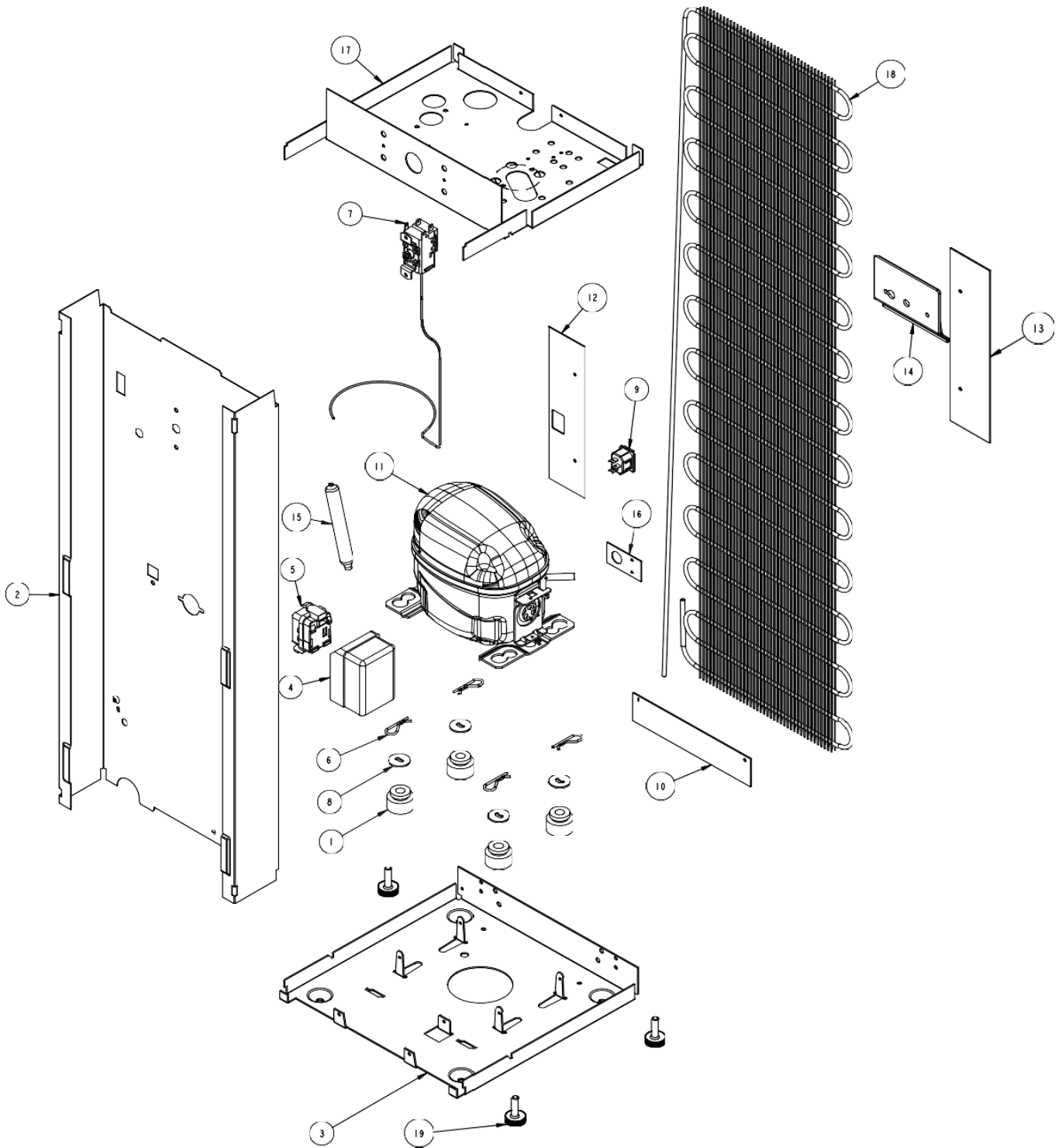
(Circuit d'eau)



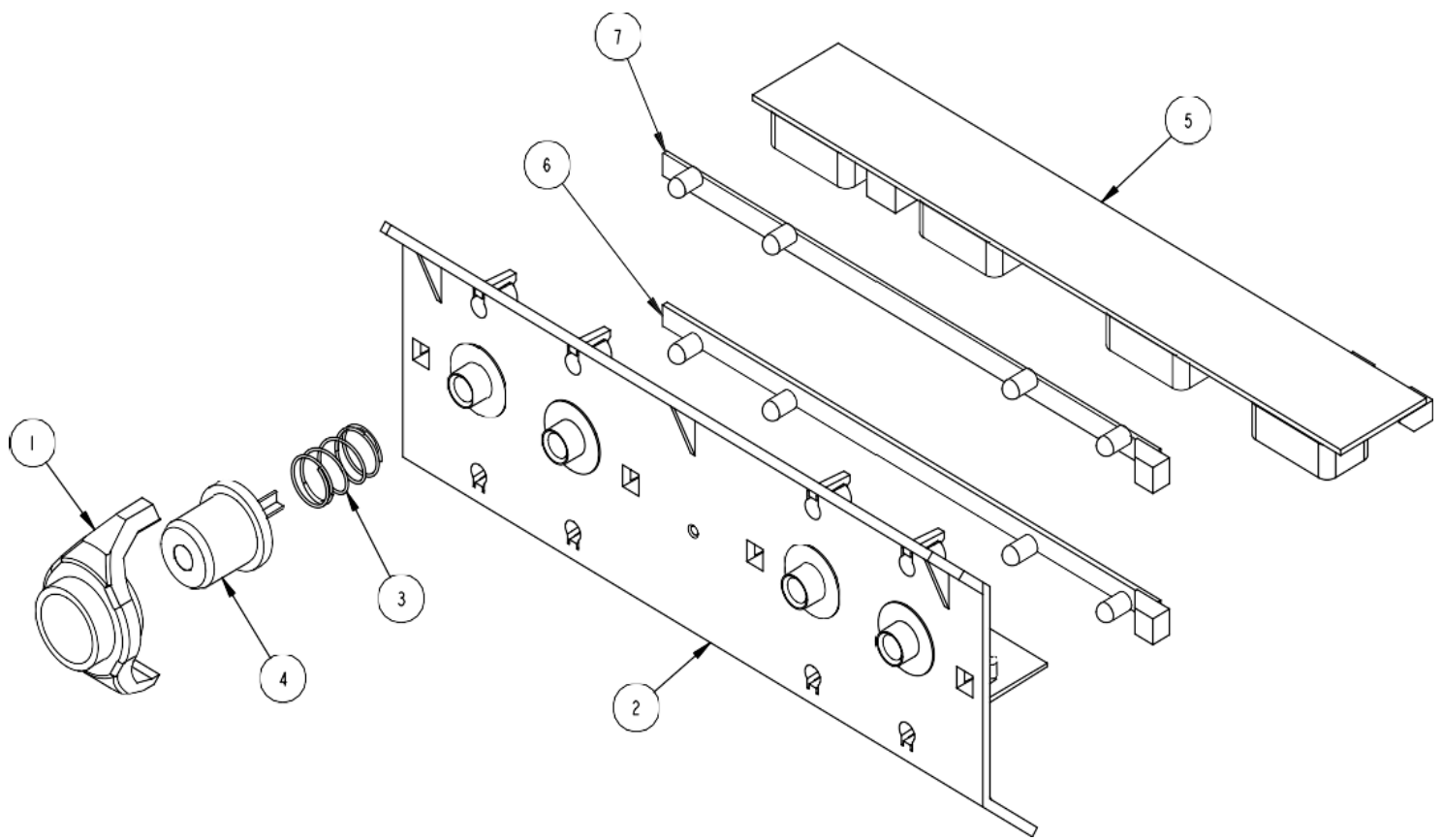
FROIDE/TEMPEREE
(Carrosserie)



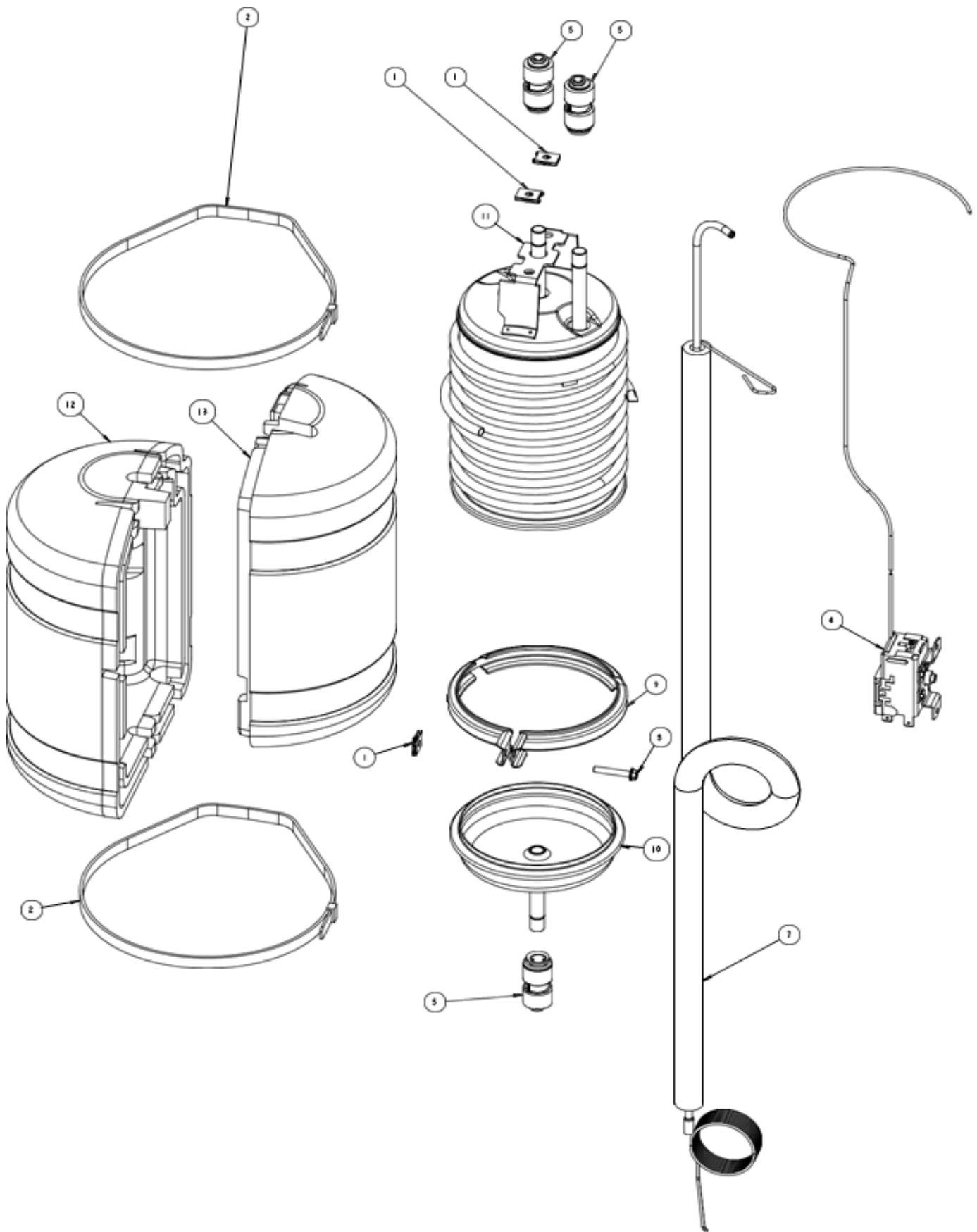
(Châssis)



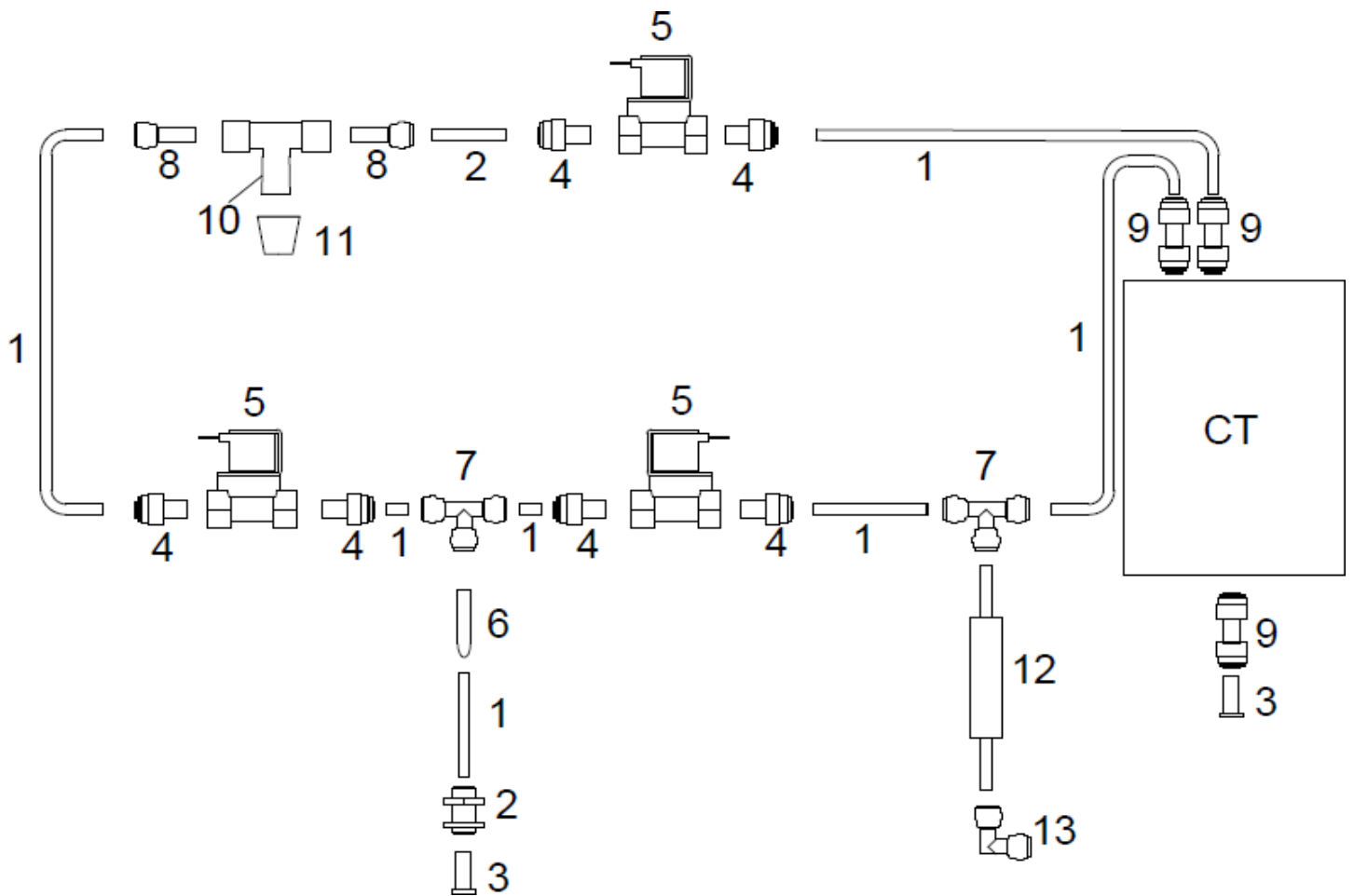
(Panneau de commande)



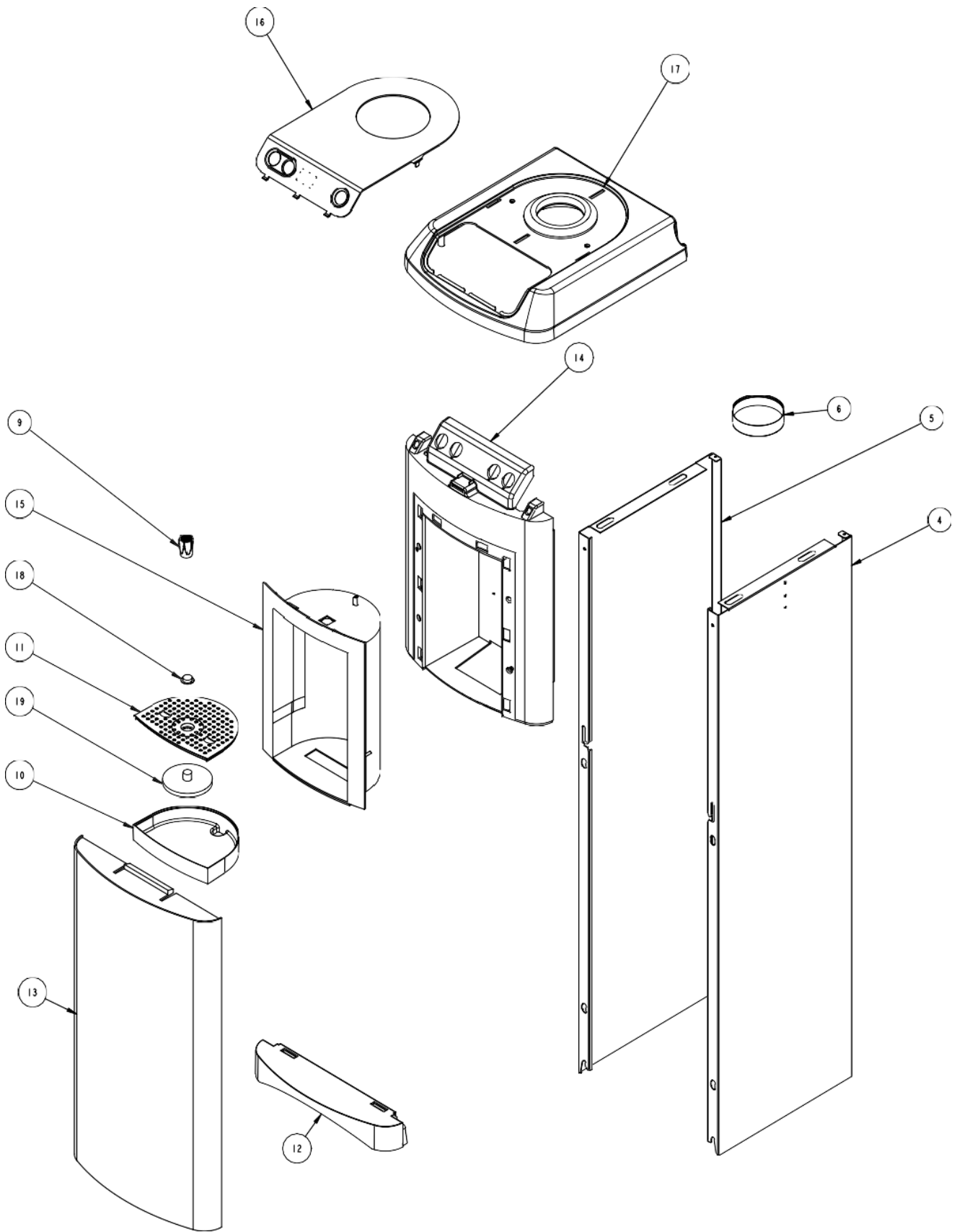
(Cuve froide)



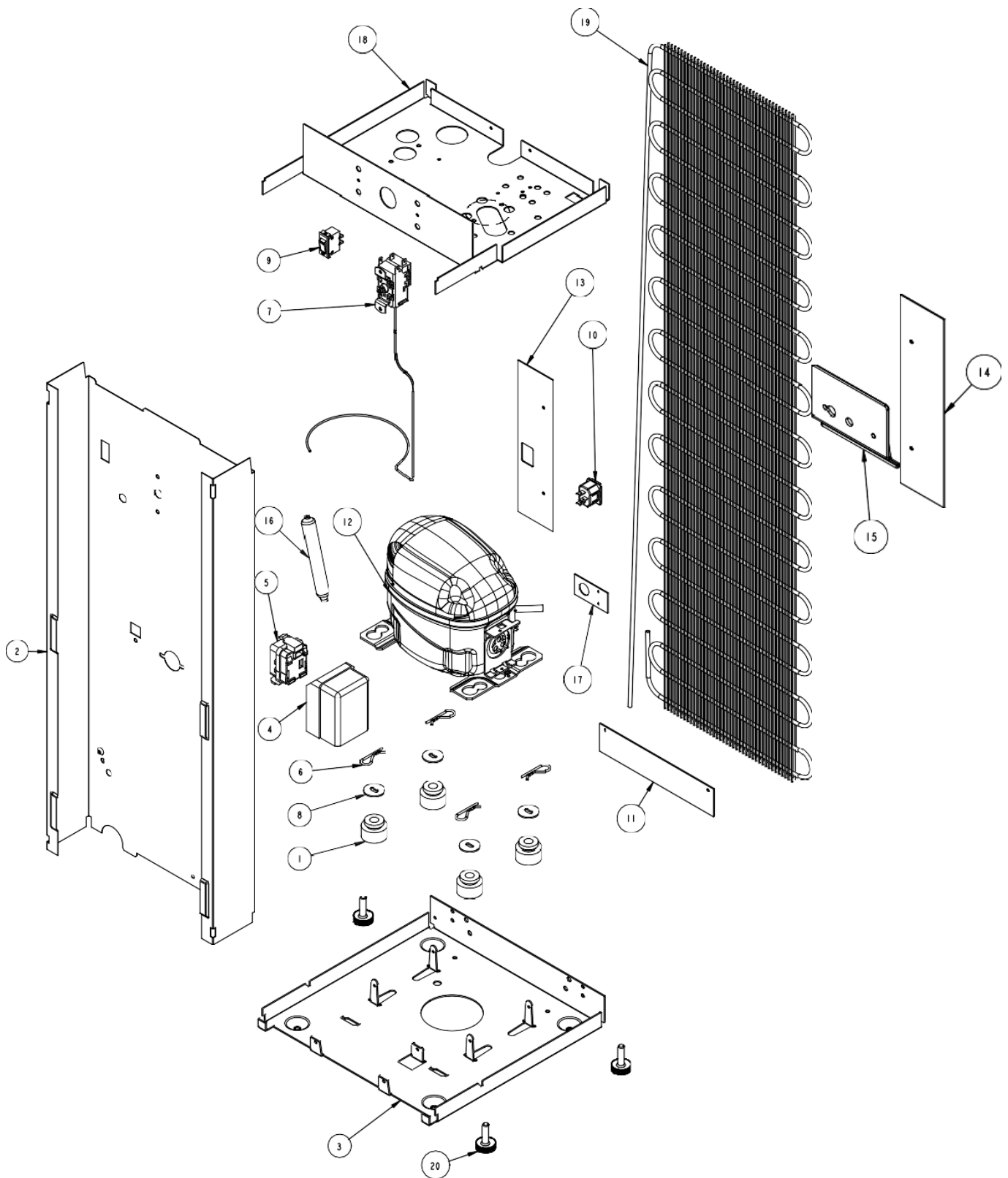
(Circuit d'eau)



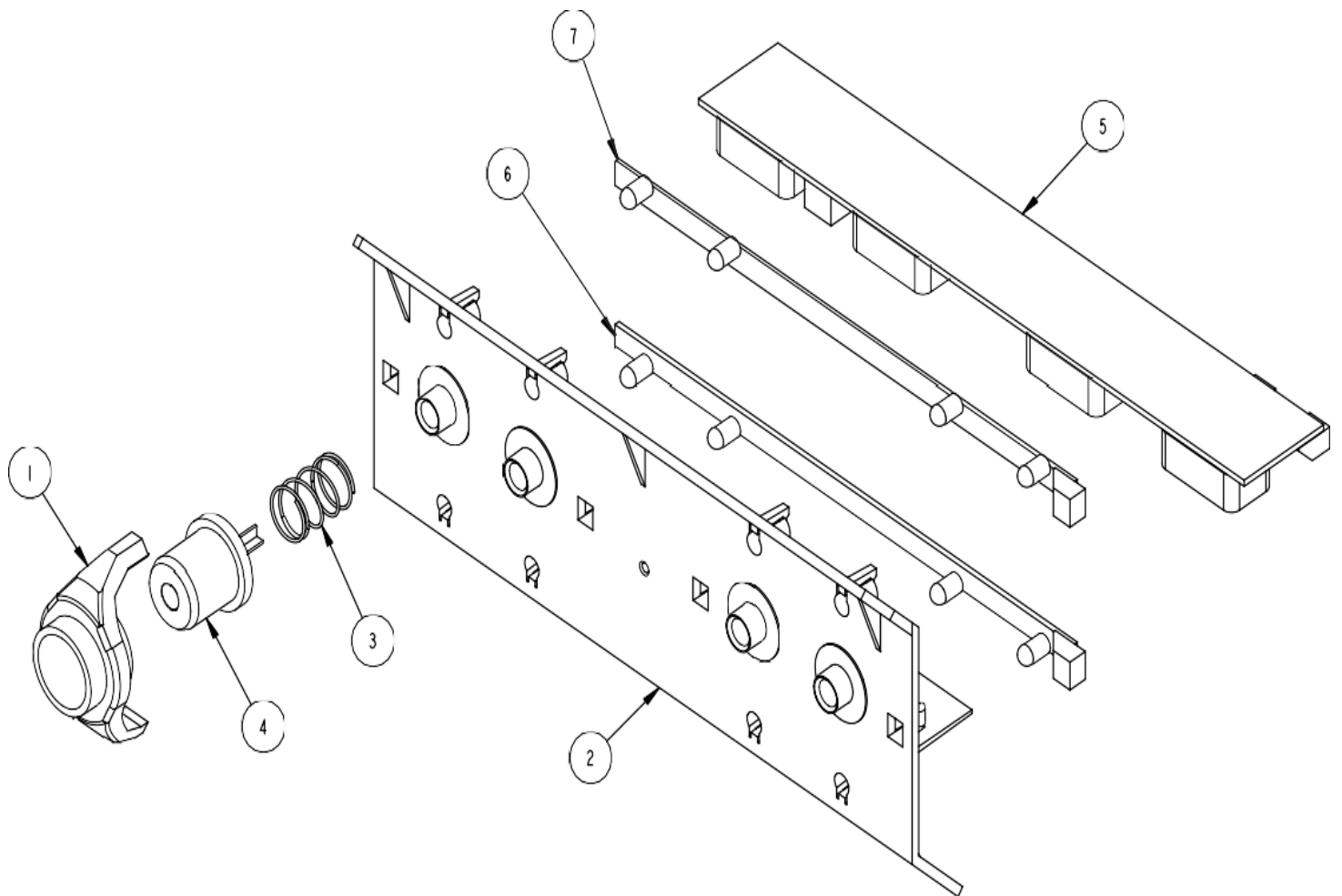
FROIDE/CHAUDE
(Carrosserie)



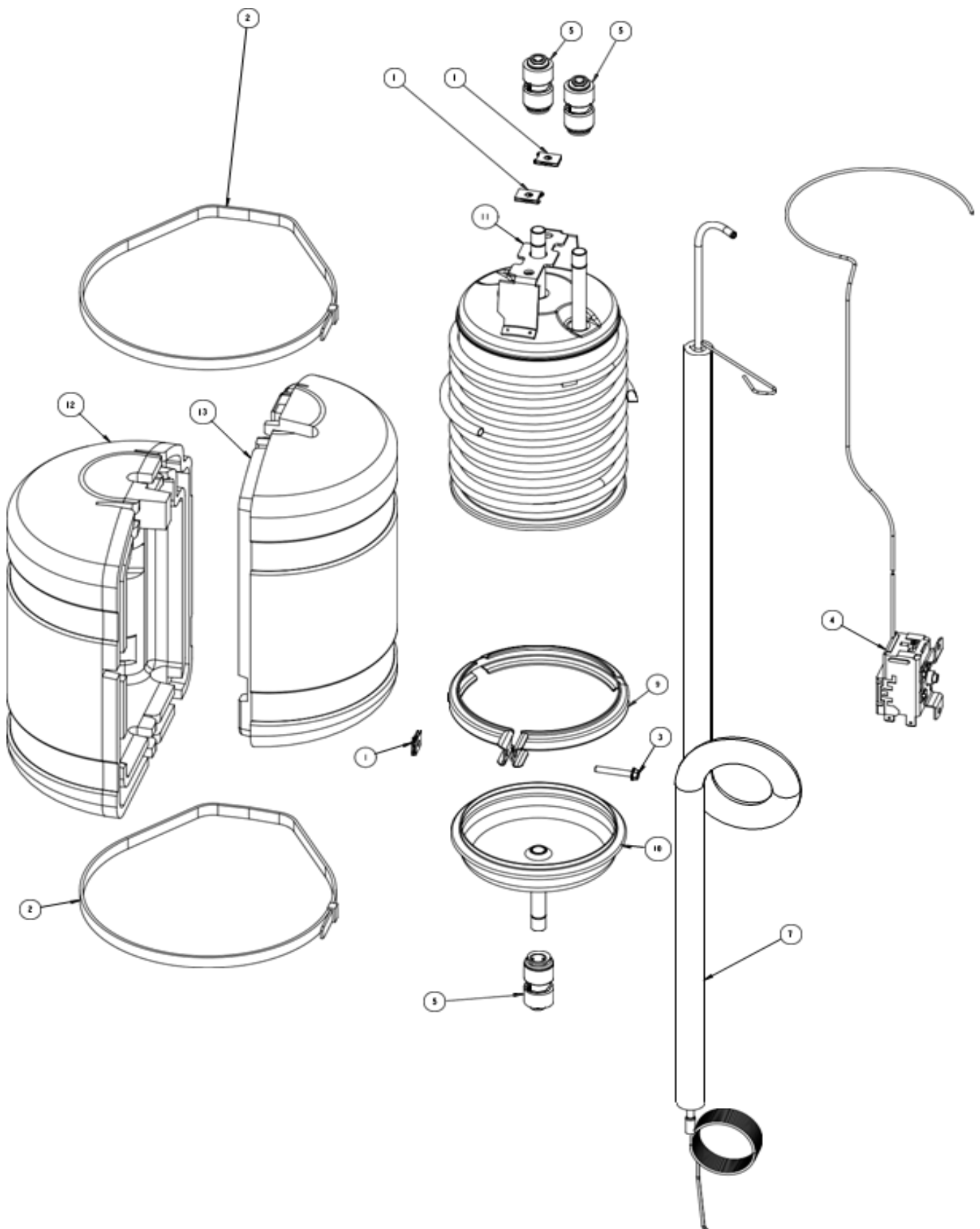
(Châssis)



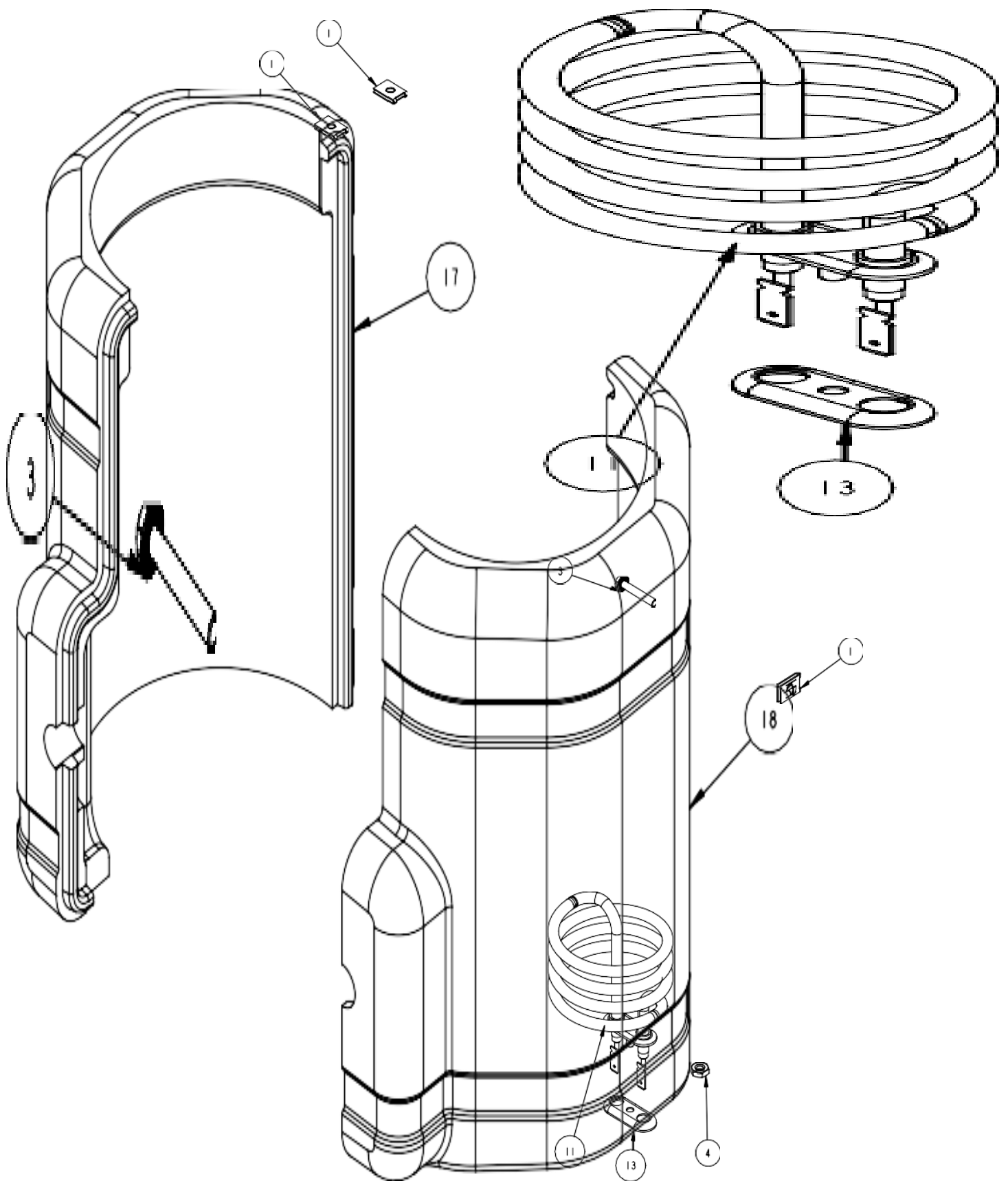
(Panneau de commande)



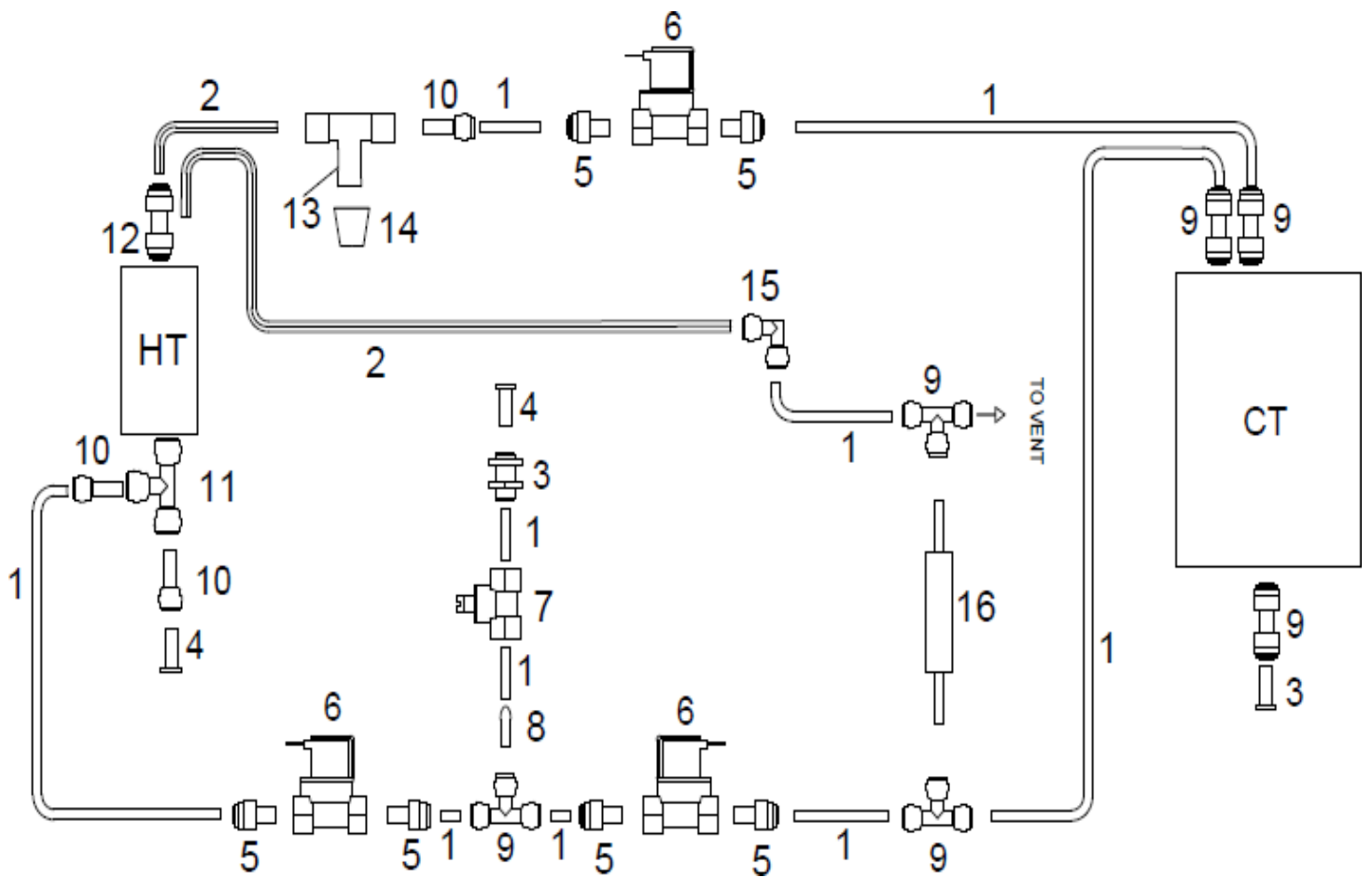
(Cuve froide)



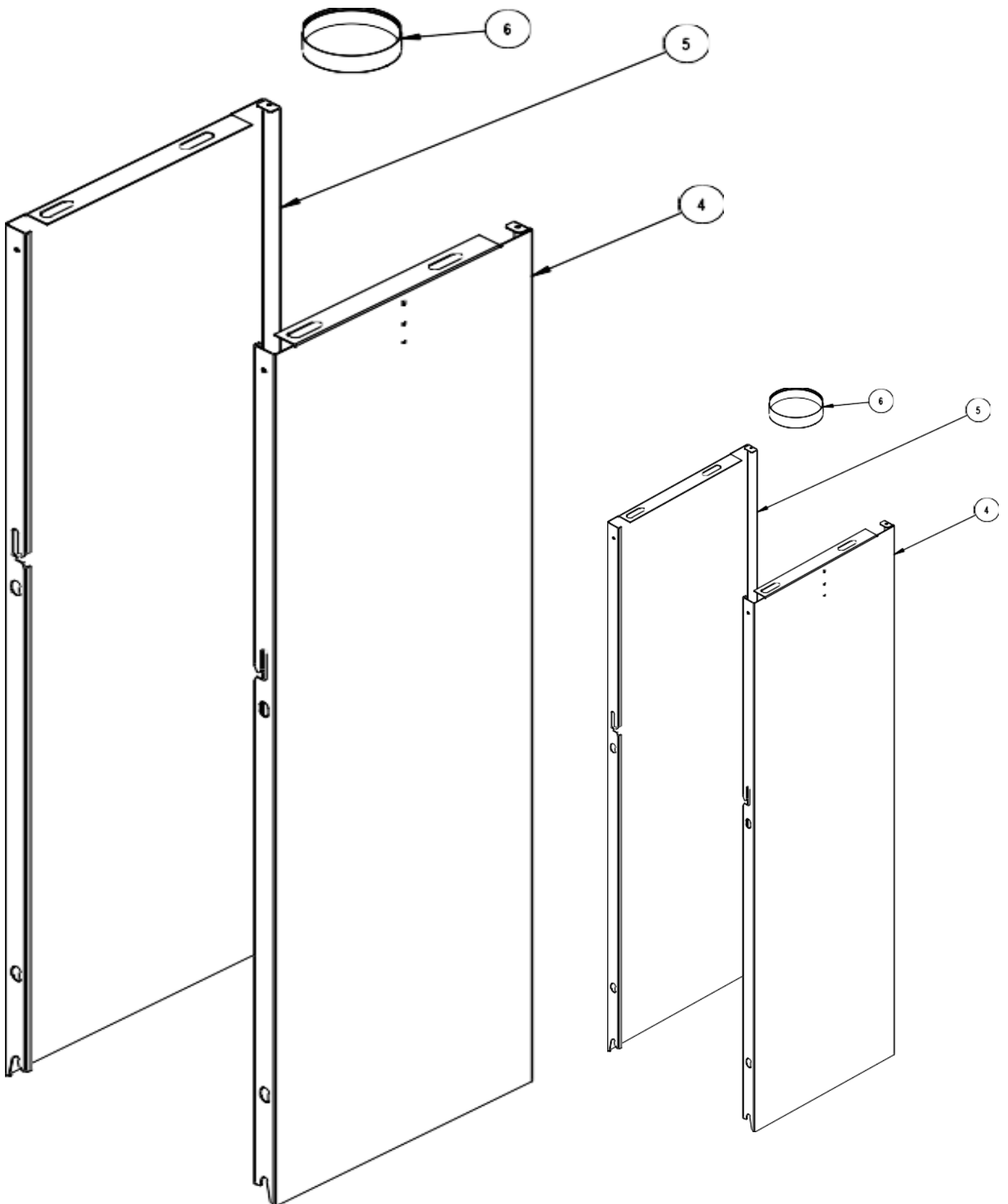
(Réservoir chaud)



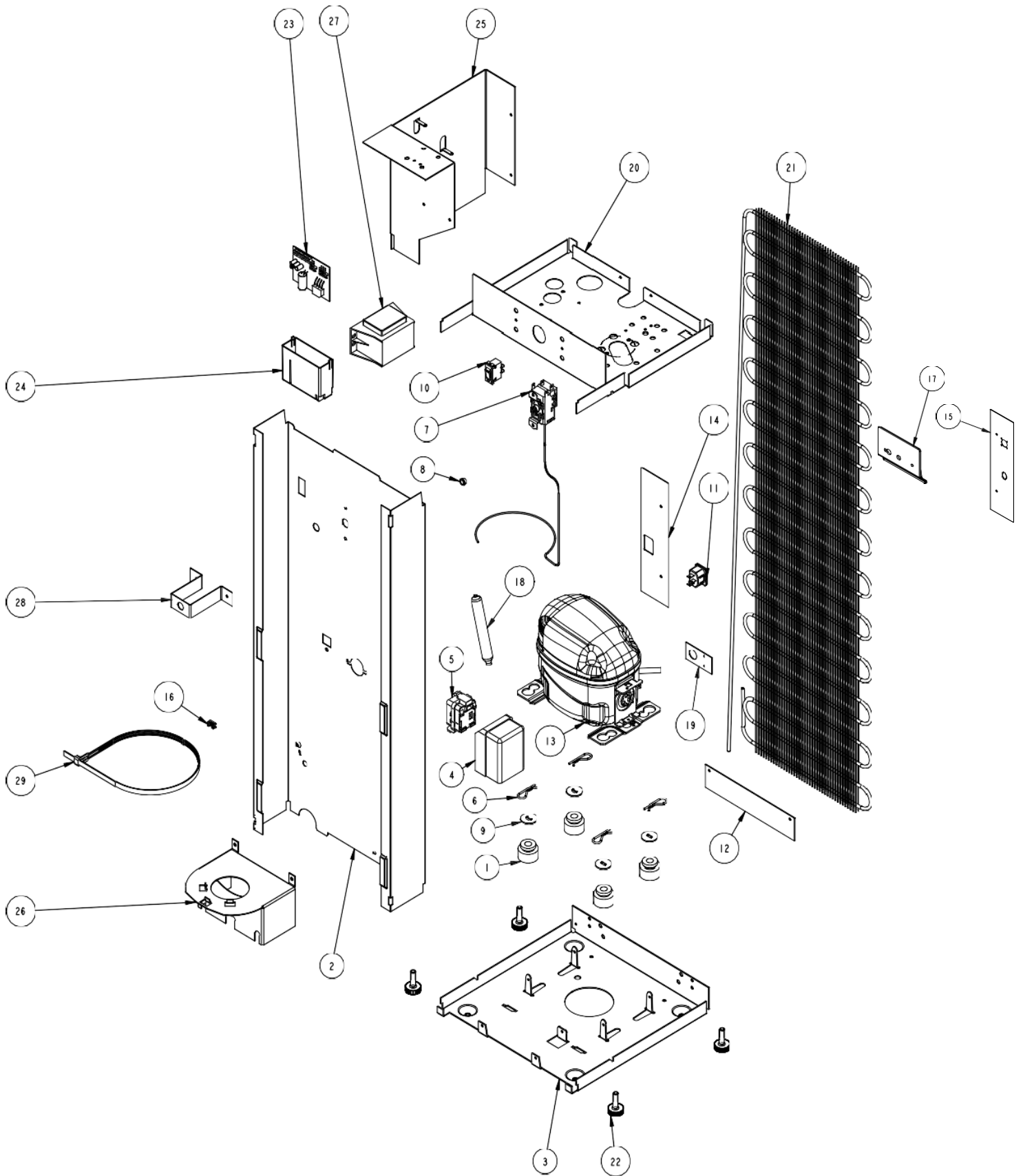
(Circuit d'eau)



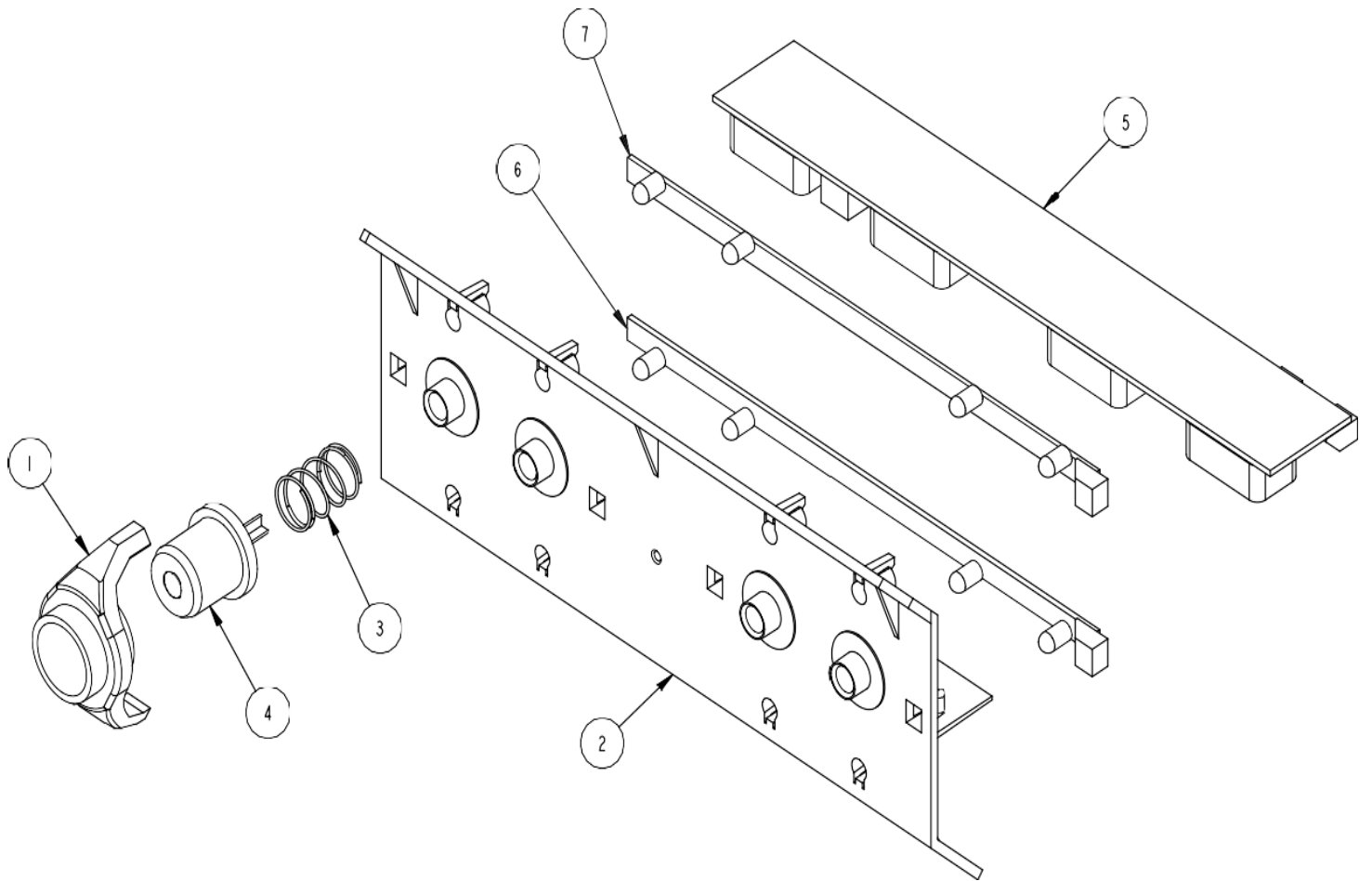
FROIDE/CHAUDE/GAZEUSE
(Carrosserie)



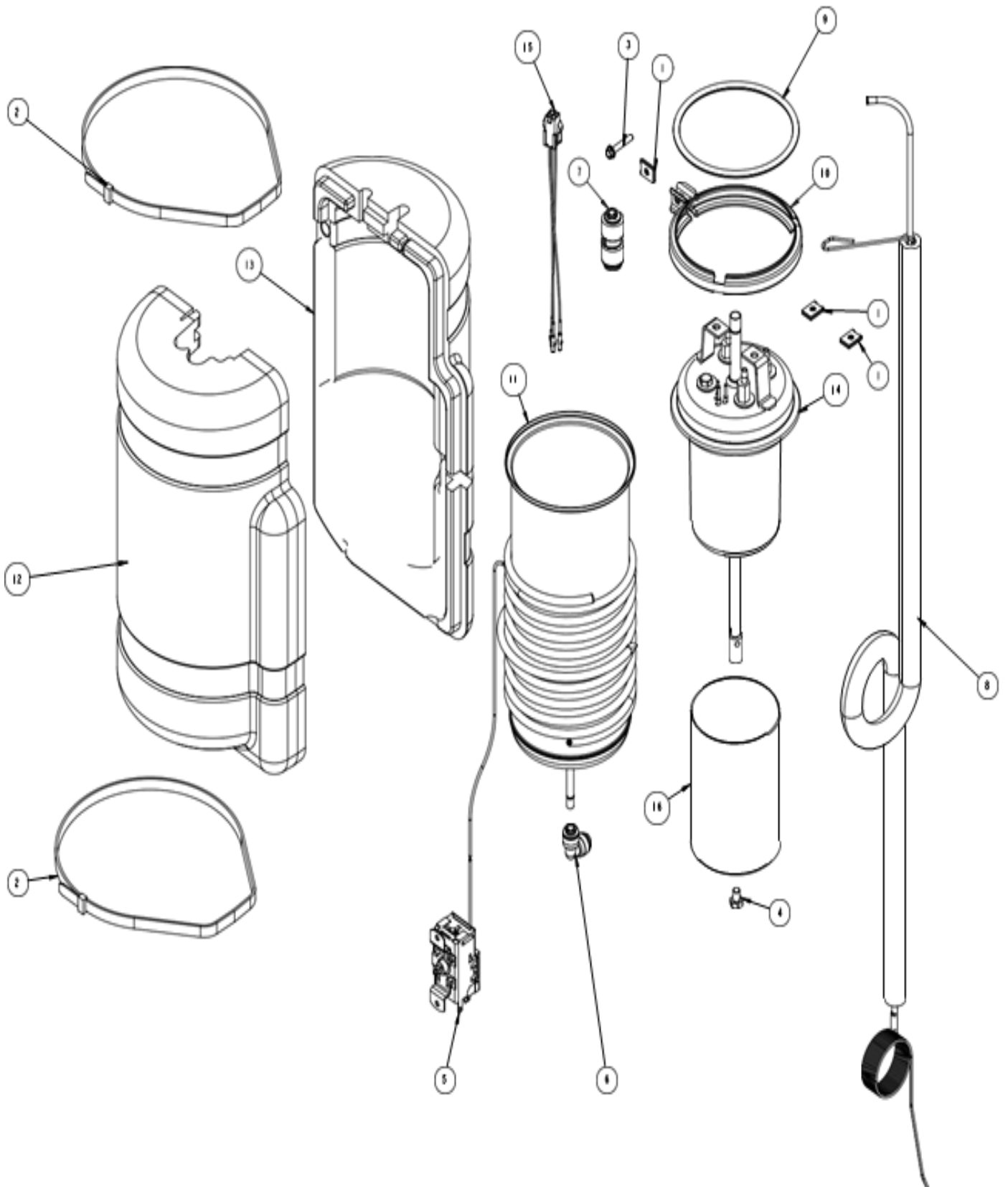
(Châssis)



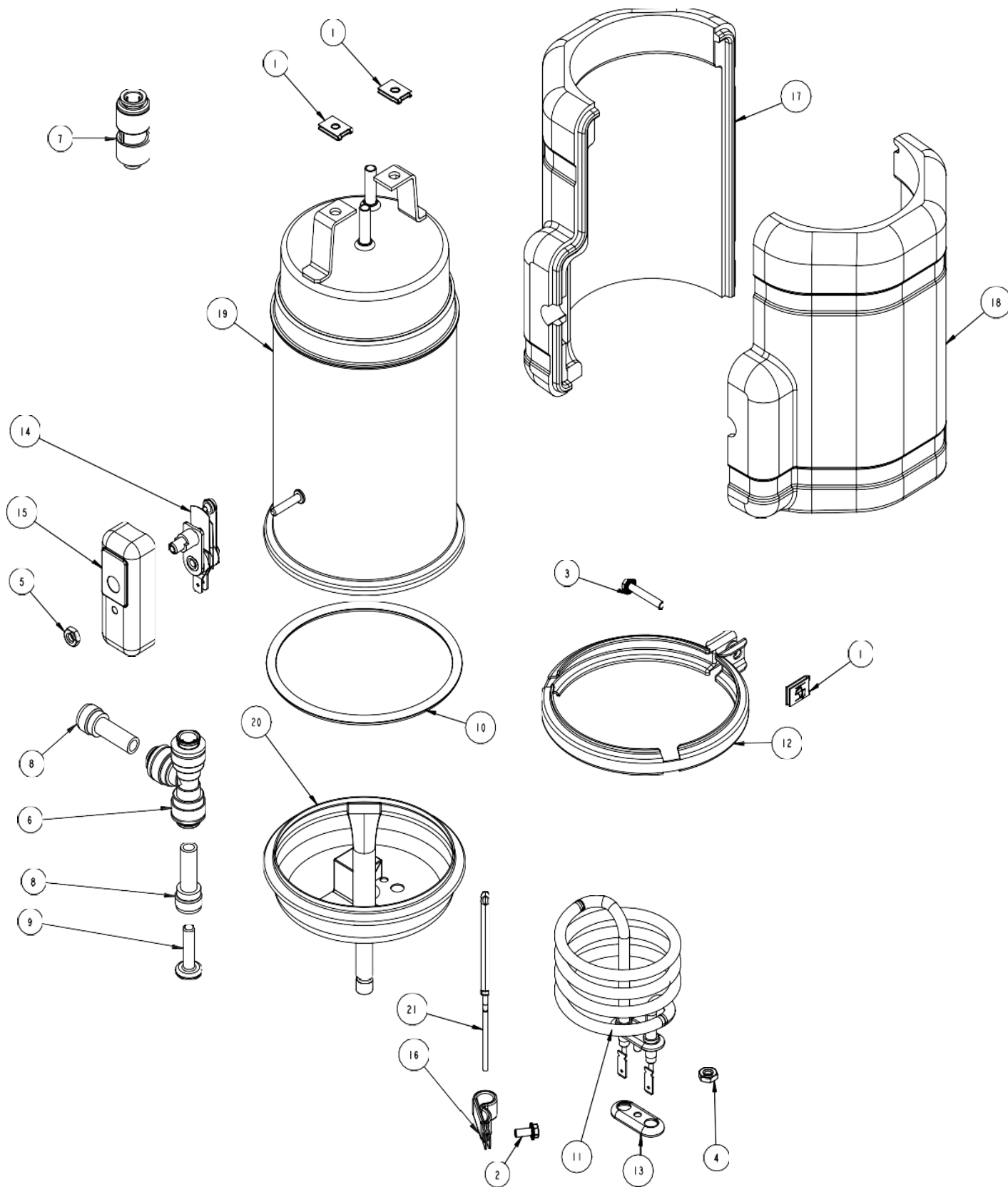
(Panneau de commande)



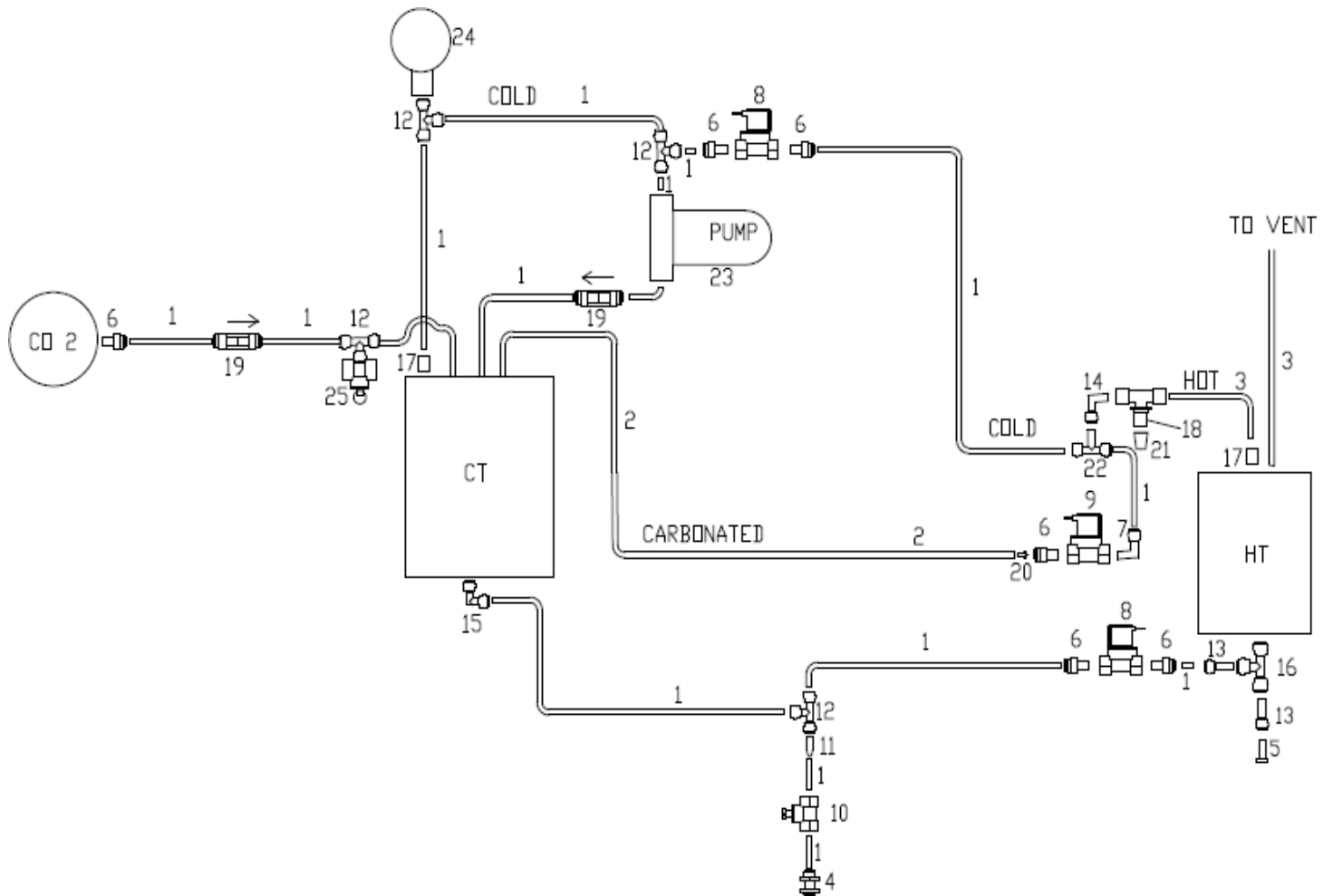
(Cuve froide)



(Réservoir chaud)



(Circuit d'eau)





4. OASIS (ONYX)

a. BOUTONS	112
b. THERMOSTAT	112
c. CIRCUIT D'EAU	112
d. ELECTROVANNE	113
e. BAC A RGOUTTURE	113
f. CHAUDIERE	113
g. CARROSSERIE	114
h. VUE ECLATEE	115
• ONYX	115

4. OASIS (ONYX)





a. BOUTONS

N° interne	Désignation	Code fabricant	Image	Code barre
PDOAONYX013	BOUTONS DE COMMANDE COMPLET ONYX	034870-001 (43)		 PDOAONYX013

b. THERMOSTAT



N° interne	Désignation	Code fabricant	Image	Code barre
PDOAONYX005	THERMOSTAT FROID ONYX	027040-053 (14)		 PDOAONYX005

c. CIRCUIT D'EAU



N° interne	Désignation	Code fabricant	Image	Code barre
PDOAONYX001	FLOTTEUR MECANIQUE COMPLET ONYX	033394-001 031823-002 033353-002 (4/5a/5b)		 PDOAONYX001
PDOAONYX004	SEPARATEUR DE CUVE ONYX	030914-001 (6)		 PDOAONYX004

4. OASIS (ONYX)



d. ELECTROVANNE

N° interne	Désignation	Code fabricant	Image	Code barre
PDOAONYX006	ELECTROVANNE 230V COMPLETE ONYX	034892-002 033190-005 034893-001 (35/36/37)		 PDOAONYX006

e. BAC A EGOUTTURE

N° interne	Désignation	Code fabricant	Image	Code barre
PDOAONYX012	BAC EGOUTTURE + GRILLE ONYX	034890-001 034800-001 (41/42)		 PDOAONYX012

f. CHAUDIERE

N° interne	Désignation	Code fabricant	Image	Code barre
PDOAONYX014	CHAUDIERE ONYX	034793-002 (54)		 PDOAONYX014

4. OASIS (ONYX)

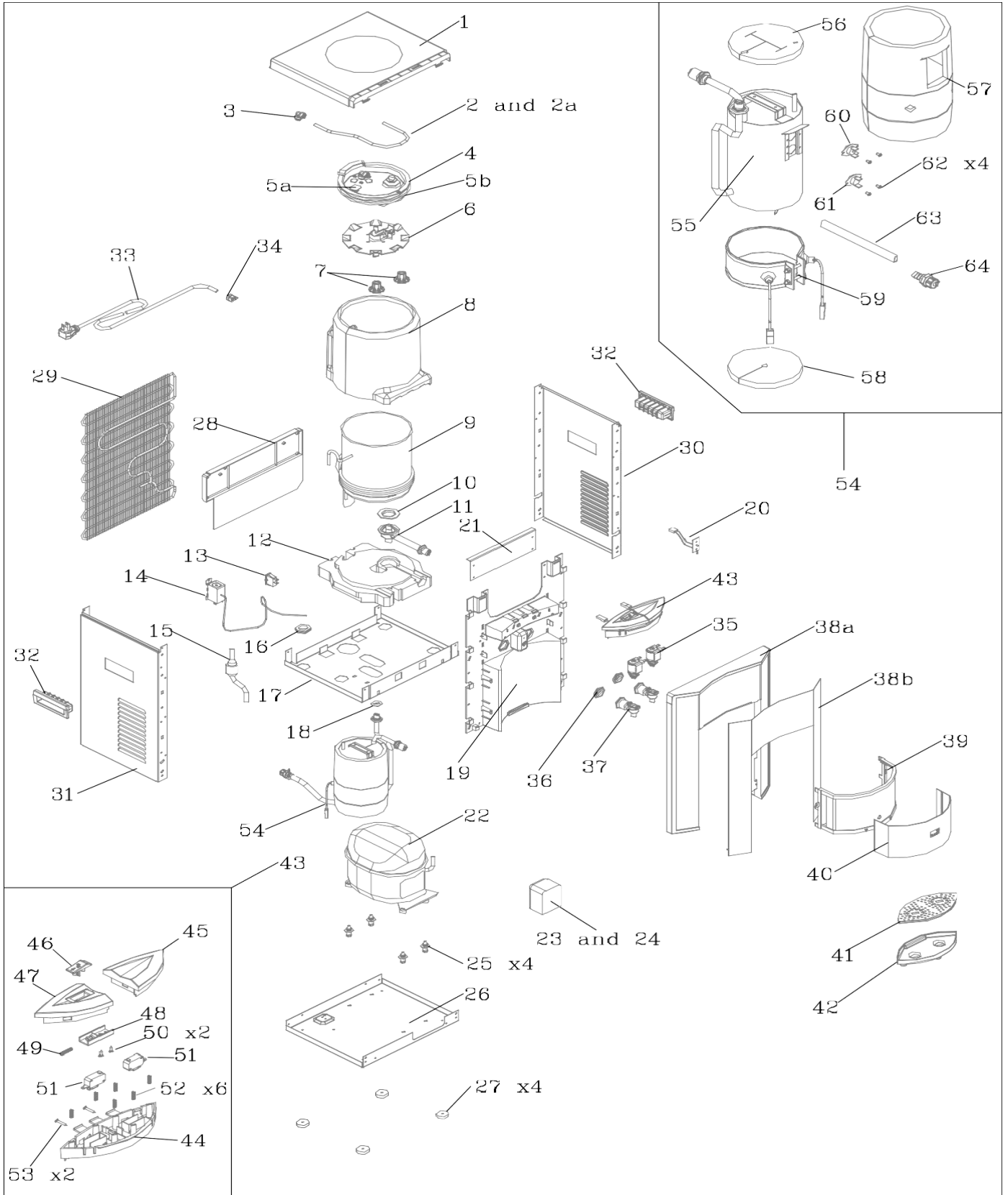
g. CARROSSERIE

N° interne	Désignation	Code fabricant	Image	Code barre
PDOAONYX009	FACADE AVANT ONYX	034889-001 (38)		 PDOAONYX009
PDOAONYX010	CHASSIS CACHE ROBINET ONYX	034796-001 (39)		 PDOAONYX010
PDOAONYX011	CACHE ROBINET ONYX	034797-001 (40)		 PDOAONYX011

4. OASIS

h. VUE ECLATEE

• ONYX



5. OASIS (RFX)

a. THERMOSTAT	117
b. BUSE	117
c. CIRCUIT D'EAU	117
d. BAC A EGOUTTURE	118
e. CHAUDIERE	118
f. PORTE GOBELET	118
g. CARROSSERIE	119
h. VUE ECLATEE	120
• RFX	120

5. OASIS (RFX)



a. THERMOSTAT

N° interne	Désignation	Code fabricant	Image	Code barre
PDOARFX007	THERMOSTAT FROID RFX	027040-027 (10)		 PDOARFX007

b. BUSE



N° interne	Désignation	Code fabricant	Image	Code barre
PDOARFX003	ROBINET COMPLET FROID (BLEU) RFX	033552-011 (26)		 PDOARFX003
PDOARFX004	ROBINET COMPLET TEMPERE (BLANC) RFX	033552-010 (26)		 PDOARFX004
PDOARFX005	ROBINET COMPLET CHAUD (ROUGE) RFX	033552-012 (26)		 PDOARFX005

c. CIRCUIT D'EAU



N° interne	Désignation	Code fabricant	Image	Code barre
PDOARFX010	VALVE ENTREE AIR COMPLETE RFX	033345-101		 PDOARFX010

5. OASIS (RFX)

d. BAC A EGOUTTURE

N° interne	Désignation	Code fabricant	Image	Code barre
PDOARFX001	BAC EGOUTTURE AVEC GRILLE RFX	18-0408-12 18-0407 (22/23)		 PDOARFX001

e. CHAUDIERE

N° interne	Désignation	Code fabricant	Image	Code barre
PDOARFX008	CHAUDIERE COMPLETE RFX	033467-002 (29)		 PDOARFX008

f. PORTE GOBELET

N° interne	Désignation	Code fabricant	Image	Code barre
PDOARFX011	PORTE GOBELET RFX	032737-124		 PDOARFX011

5. OASIS (RFX)

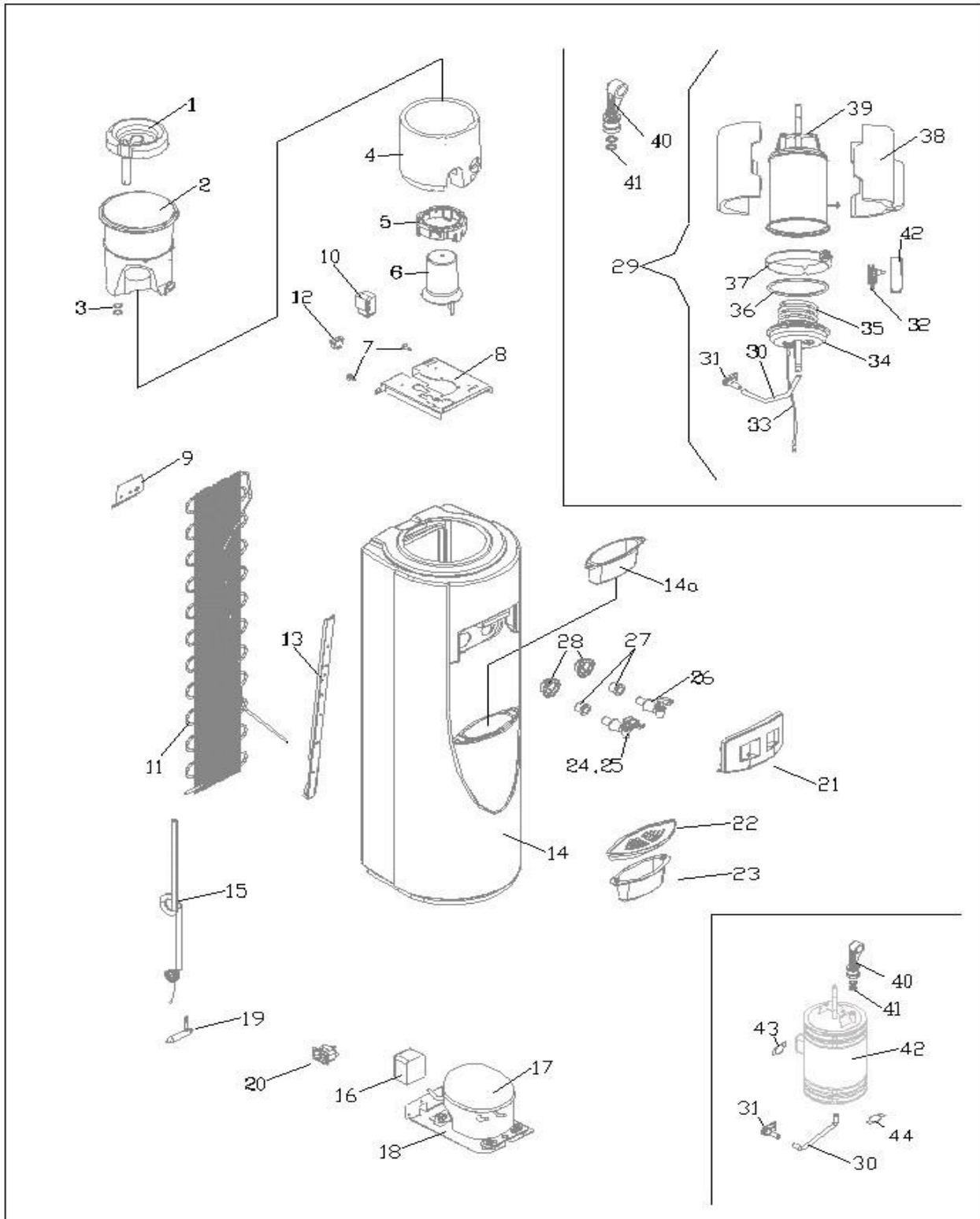
g. CARROSSERIE

N° interne	Désignation	Code fabricant	Image	Code barre
PDOARFX002	RECEVEUR POUR BAC EGOUTTURE RFX	034559-001 (14a)		 PDOARFX002
PDOARFX006	CACHE DE FACADE ROBINET RFX	034558-001 (21)		 PDOARFX006
PDOARFX009	COUVERCLE HAUTE AVEC JOINT RFX (waterguard)	034982P211		 PDOARFX009

5. OASIS

h. VUE ECLATEE

- RFX




6.EDAFIM





a. BOUTONS	122
b. THERMOSTAT	122
c. POMPE GAZEUSE	122
d. BUSE	123
e. CIRCUIT D'EAU	123
f. ELECTROVANNE	124
g. BAC A EGOUTTURE	125
h. CHAUDIERE	125
i. PORTE GOBELET	126
j. CARROSSERIE	126
k. VUE ECLATEE	127
• EDA	128
• LUMIO	129
• RS	130

6. EDAFIM





a. BOUTONS

N° interne	Désignation	Code fabricant	Image	Code barre
PDEDAFIM011	SOUS ENSEMBLE COMMANDE LUMIO	11002171		 PDEDAFIM011
PDEDAFIM005	BOUTON 3 POSITIONS RS	33000000 (1)		 PDEDAFIM005

b. THERMOSTAT








N° interne	Désignation	Code fabricant	Image	Code barre
PDEDAFIM002	THERMOSTAT GLACE/GROUPE STANDARD EDA + LUMIO + RS	11000044 (7→EDA) (4→LUMIO) (6→RS)		 PDEDAFIM002
PDEDAFIM003	THERMOSTAT EAU/POMPE STANDARD EDA + LUMIO + RS	11000056 (8→EDA) (5→LUMIO) (10→RS)		 PDEDAFIM003

c. POMPE GAZEUSE





N° interne	Désignation	Code fabricant	Image	Code barre
PDEDAFIM019	POMPE A MEMBRANE POUR GAZ LUMIO (référence supprimée voir PDEDAFIM026)	37002000		 PDEDAFIM019
PDEDAFIM026	POMPE GAZEUSE RS80 230V	37002002		 PDEDAFIM026

6. EDAFIM

d. BUSE




N° interne	Désignation	Code fabricant	Image	Code barre
PDEDAFIM009	COL DE CYGNE COMPLET EDA	41100393 (1)		 PDEDAFIM009
PDEDAFIM010	ROBINET RINCE BOUCHE COMPLET EDA	41100400		 PDEDAFIM010
PDEDAFIM020	BUSE LUMIO	11002117 (7)		 PDEDAFIM020
PDEDAFIM008	BEC LAITON CHROME RS	41101015 (2)		 PDEDAFIM008

e. CIRCUIT D'EAU

N° interne	Désignation	Code fabricant	Image	Code barre
PDEDAFIM004	POMPE DE CIRCULATION D'EAU EDA + LUMIO + RS	11001277 (8→EDA) (11→LUMIO) (11→RS)		 PDEDAFIM004
PDEDAFIM025	RACCORDS POUR ELECTROVANNE DOUBLE 90° ET DOUBLE 180° RS	AMCB0502 ABFU0409		 PDEDAFIM025









6. EDAFIM

f. ELECTROVANNE



N° interne	Désignation	Code fabricant	Image	Code barre
PDEDAFIM018	ELECTROVANNE LUMIO	35000015		 PDEDAFIM018
PDEDAFIM006	ELECTROVANNE RESEAU DOUBLE 90° RS	35000004		 PDEDAFIM006
PDEDAFIM007	ELECTROVANNE RESEAU DOUBLE 180° RS	35000016 (6)		 PDEDAFIM007

6. EDAFIM

g. BAC A EGOUTTURE

N° interne	Désignation	Code fabricant	Image	Code barre
PDEDAFIM015	GRILLE DU BAC A EGOUTTURE LUMIO	1003104A		 PDEDAFIM015
PDEDAFIM016	BAC A EGOUTTURE AVEC EVACUATION LUMIO	11002130		 PDEDAFIM016
PDEDAFIM017	BAC A EGOUTTURE SANS EVACUATION LUMIO	11002249		 PDEDAFIM017
PDEDAFIM001	GRILLE INOX RS	1070104A		 PDEDAFIM001

h. CHAUDIERE







N° interne	Désignation	Code fabricant	Image	Code barre
PDEDAFIM021	CHAUDIERE ADAPATABLE	11002357		 PDEDAFIM021

6. EDAFIM

i. PORTE GOBELET

N° interne	Désignation	Code fabricant	Image	Code barre
PDEDAFIM013	PORTE GOBELET AVEC PATTES DE FIXATION LUMIO	62000804		 PDEDAFIM013

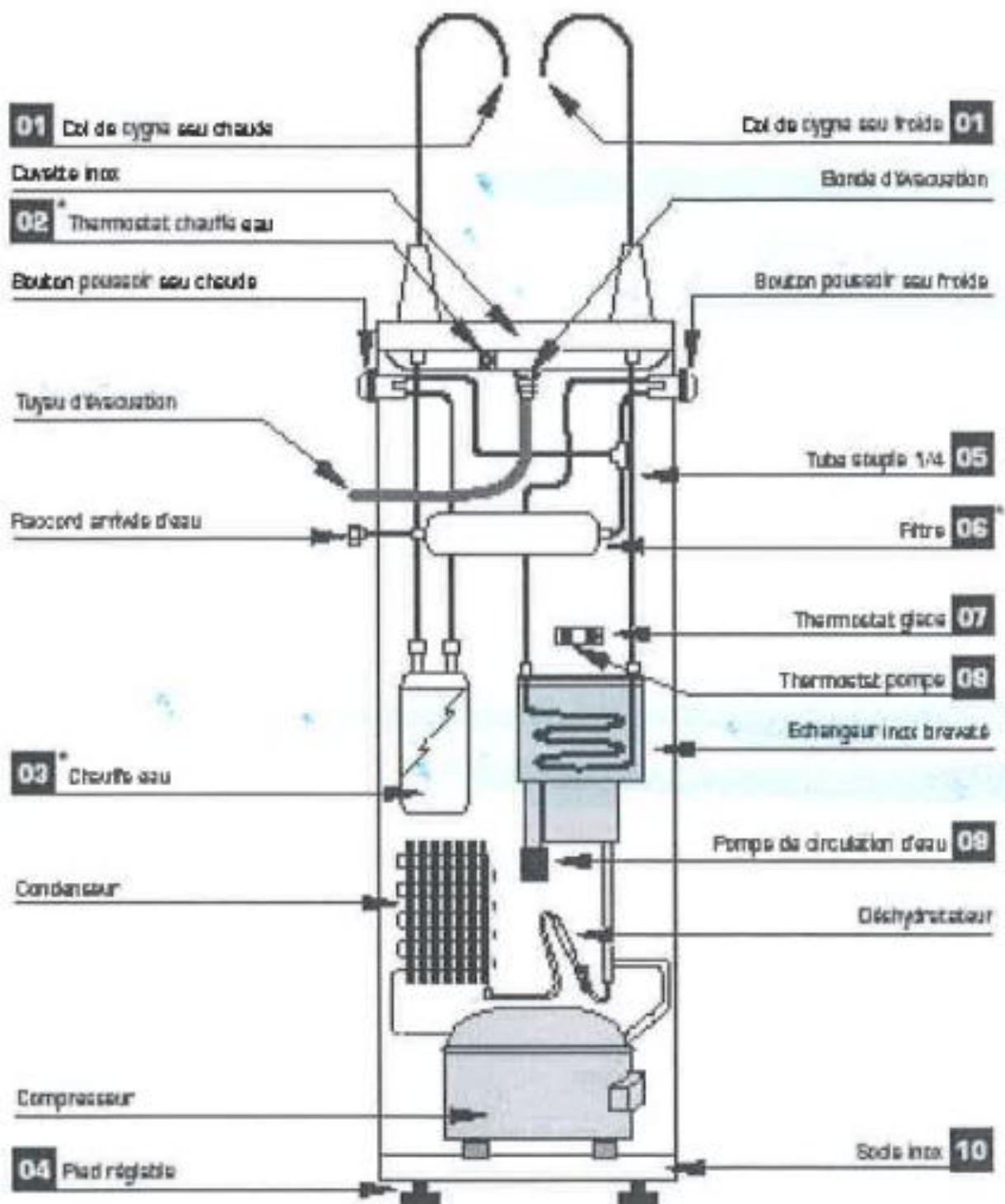
j. CARROSSERIE

N° interne	Désignation	Code fabricant	Image	Code barre
PDEDAFIM024	CUVETTE FORME RONDE EDA	1021121C (1)		 PDEDAFIM024
PDEDAFIM012	PATTE DE FIXATION PORTE GOBELET LUMIO	11002233		 PDEDAFIM012
PDEDAFIM014	FACADE AVANT HAUTE LUMIO	11002116		 PDEDAFIM014
PDEDAFIM022	CAPOT FONTAINE A EAU LUMIO	11002123		 PDEDAFIM022
PDEDAFIM023	PIED LUMIO	47310410		 PDEDAFIM023

6. EDAFIM

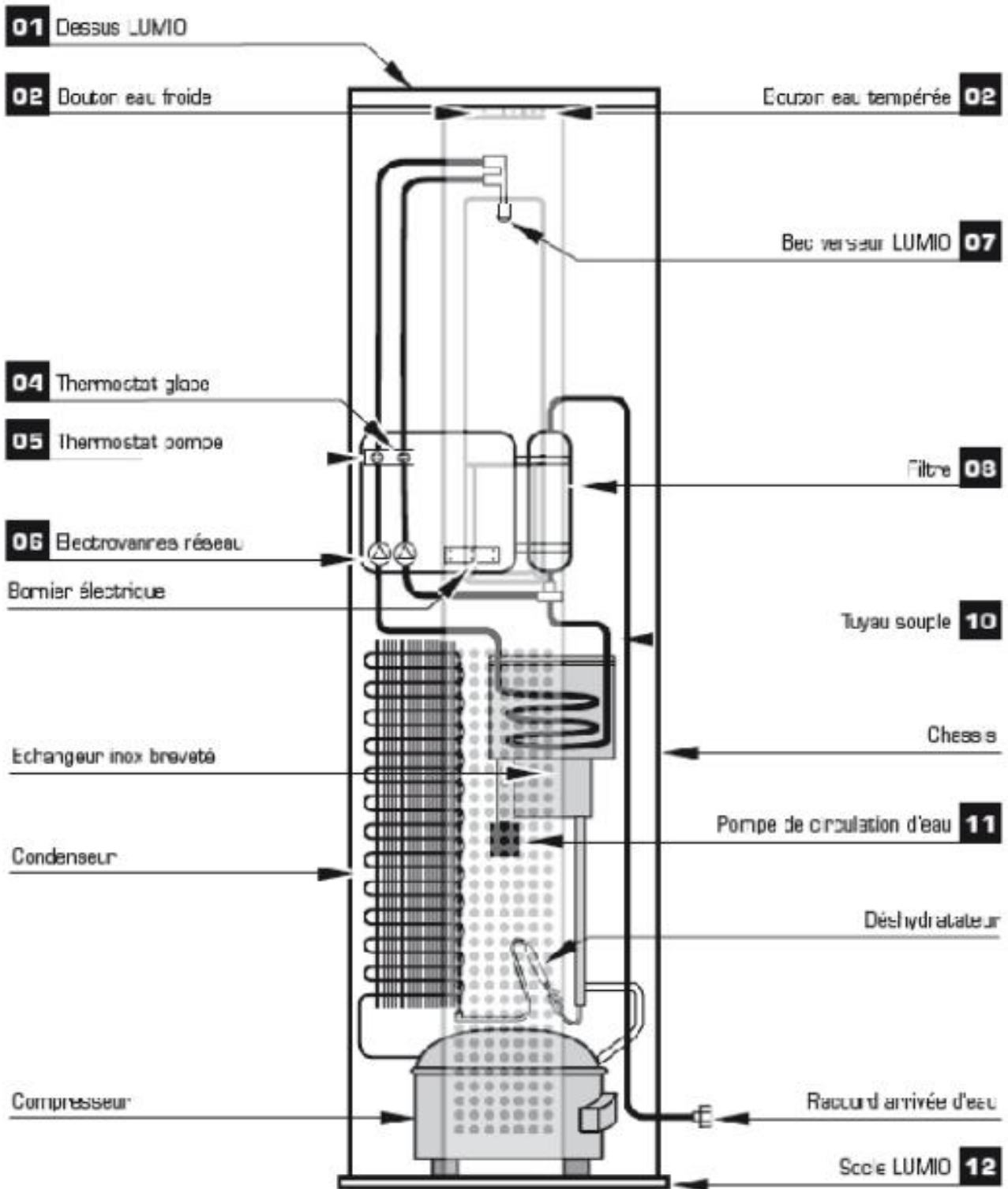
k. VUE ECLATEE

- EDA

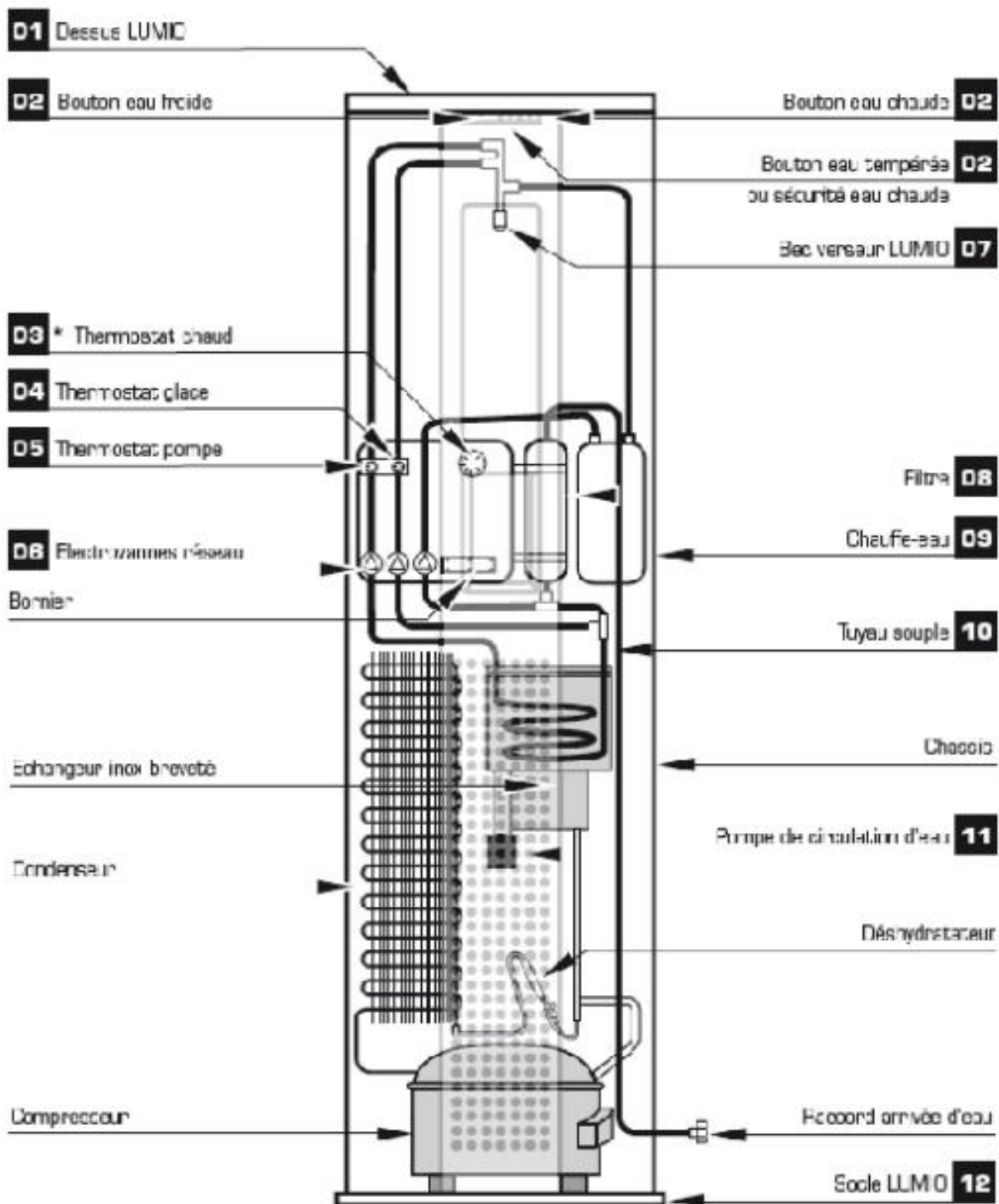


* Le schéma technique EDA mobile froid est identique sans le chauffe eau.

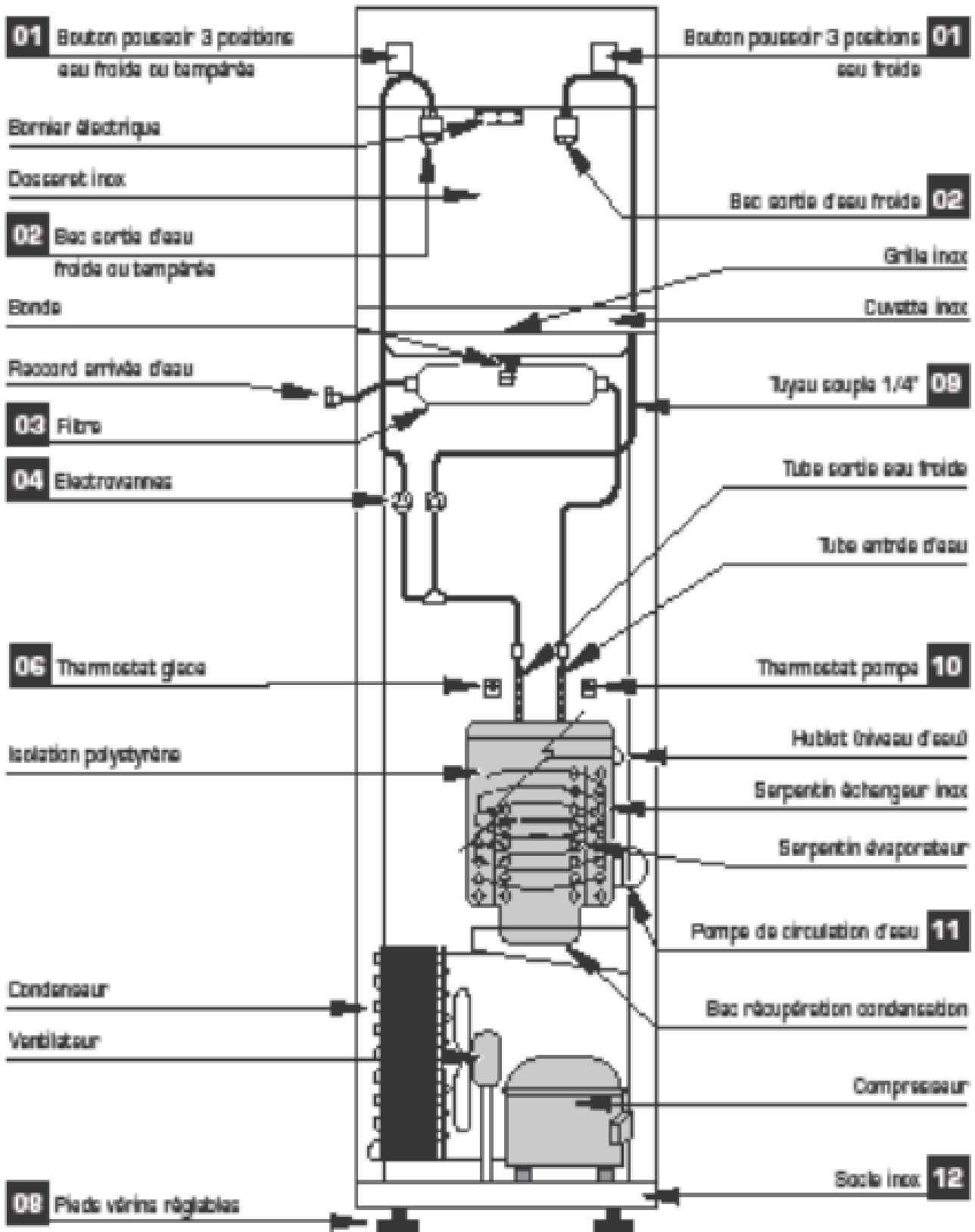
- LUMIO**
 FROIDE/TEMPEREE



- **LUMIO**
FROIDE/TEMPEREE/CHAUDE



- **RS**
60/80 FROIDE/TEMPEREE









7.PURICOM



a. BUSE	132
b. BAC A EGOUTTURE	132
c. VUE ECLATEE	133
• BANQUISE	133

7. PURICOM

a. BUSE

N° interne	Désignation	Code fabricant	Image	Code barre
PDPURICOM01	ROBINET FROID (BLEU) BANQUISE	637300 (49)		 PDPURICOM01
PDPURICOM02	ROBINET CHAUD (ROUGE) BANQUISE	637100 (49)		 PDPURICOM02
PDPURICOM03	ROBINET TEMPERE (BLANC) BANQUISE	725600		 PDPURICOM03

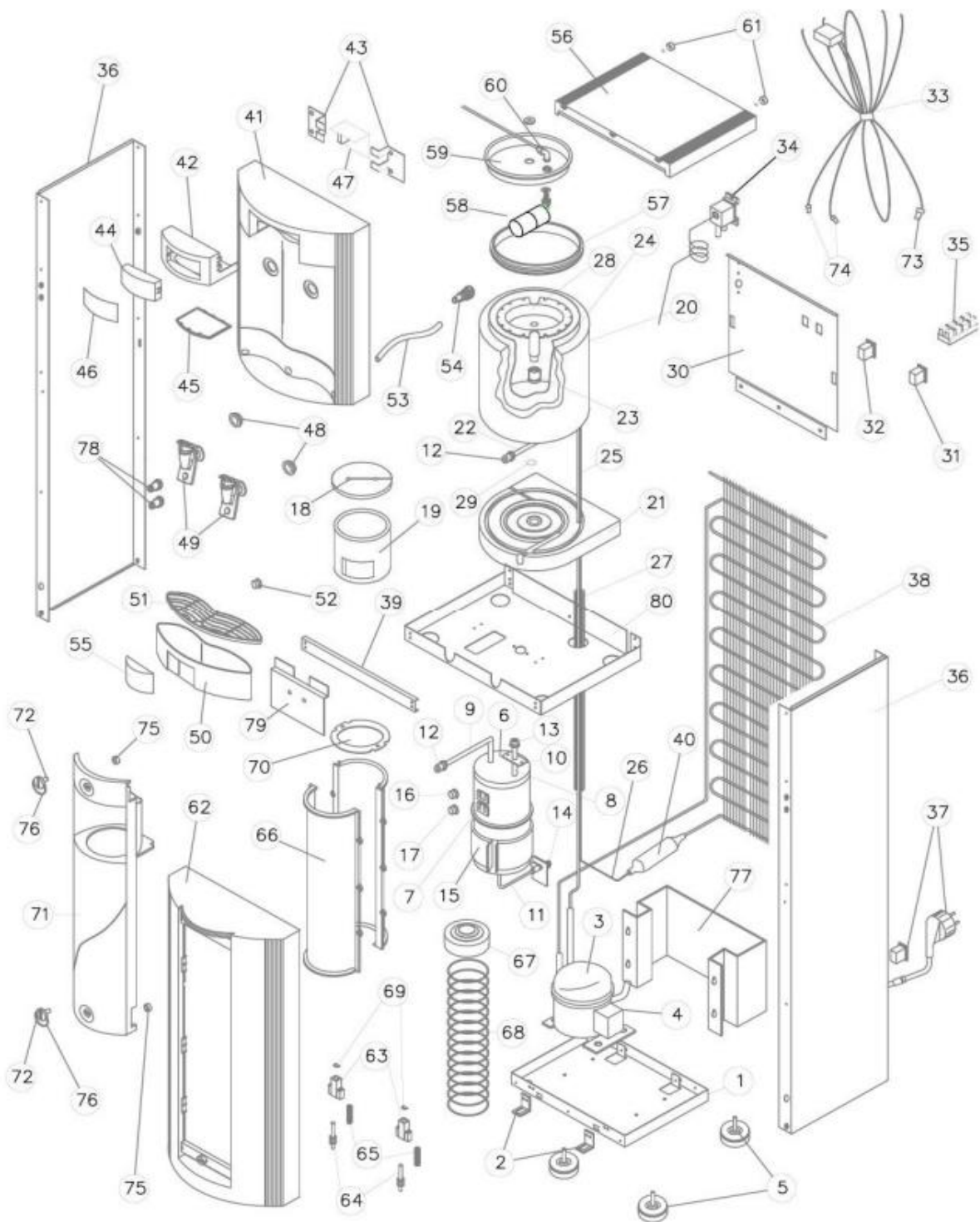
b. BAC A EGOUTTURE

N° interne	Désignation	Code fabricant	Image	Code barre
PDPURICOM04	EGOUTTOIR + GRILLE FONTAINE COLUMBIA	778800 778900 (50/51)		 PDPURICOM04

7. PURICOM

c. VUE ECLATEE

- BANQUISE



8.ZERICA






a. THERMOSTAT	135
b. BUSE	135
c. ELECTROVANNE	135
d. BAC À ÉGOUTTURE	135
e. KIT UV	135
f. BONDE DE VIDANGE	136
g. CARROSSERIE	136
h. VUE ECLATEE	137
• REFRESH P 260	137

8. ZERICA

a. THERMOSTAT

N° interne	Désignation	Code fabricant	Image	Code barre
PDZEREFRESH001	THERMOSTAT FROID REFRESH P	TERMOST00202M		 PDZEREFRESH001

b. BUSE

N° interne	Désignation	Code fabricant	Image	Code barre
PDZEREFRESH005	COL DE CYGNE REFRESH P	RUBCOL114		 PDZEREFRESH005
PDZEREFRESH006	RINCE BOUCHE REFRESH P	RUBZAM07		 PDZEREFRESH006
PDZEREFRESH012	ROBINET 2 VOIES ZERICA U80	RUBCOL206		 PDZEREFRESH012
PDZEREFRESH013	ROBINET 3 VOIES ZERICA U150	RUBCOL310		 PDZEREFRESH013

c. ELECTROVANNE

N° interne	Désignation	Code fabricant	Image	Code barre
PDZEREFRESH003	ELECTROVANNE REFRESH P	ELEV116		 PDZEREFRESH003

d. BAC À ÉGOUTTURE

N° interne	Désignation	Code fabricant	Image	Code barre
PDZEREFRESH007	BAC À ÉGOUTTURE ZERICA (227x154)	RACGO002		 PDZEREFRESH007
PDZEREFRESH008	GRILLE BAC À ÉGOUTTURE ZERICA (217x144)	RACGO021		 PDZEREFRESH008
PDZEREFRESH009	BAC À ÉGOUTTURE LARGE ZERICA À POSER SUR TABLE (277x131)	-		 PDZEREFRESH009
PDZEREFRESH010	GRILLE BAC À ÉGOUTTURE LARGE ZERICA (269x123)	-		 PDZEREFRESH010

8. ZERICA

e. BONDE DE VIDANGE

N° interne	Désignation	Code fabricant	Image	Code barre
PDZEREFRESH002	BONDE DE VIDANGE REFRESH P	PILET001 (16)		 PDZEREFRESH002

f. PEDALE

N° interne	Désignation	Code fabricant	Image	Code barre
PDZEREFRESH014	PEDALE SIMPLE ZERICA	PEDALK010105		 PDZEREFRESH014

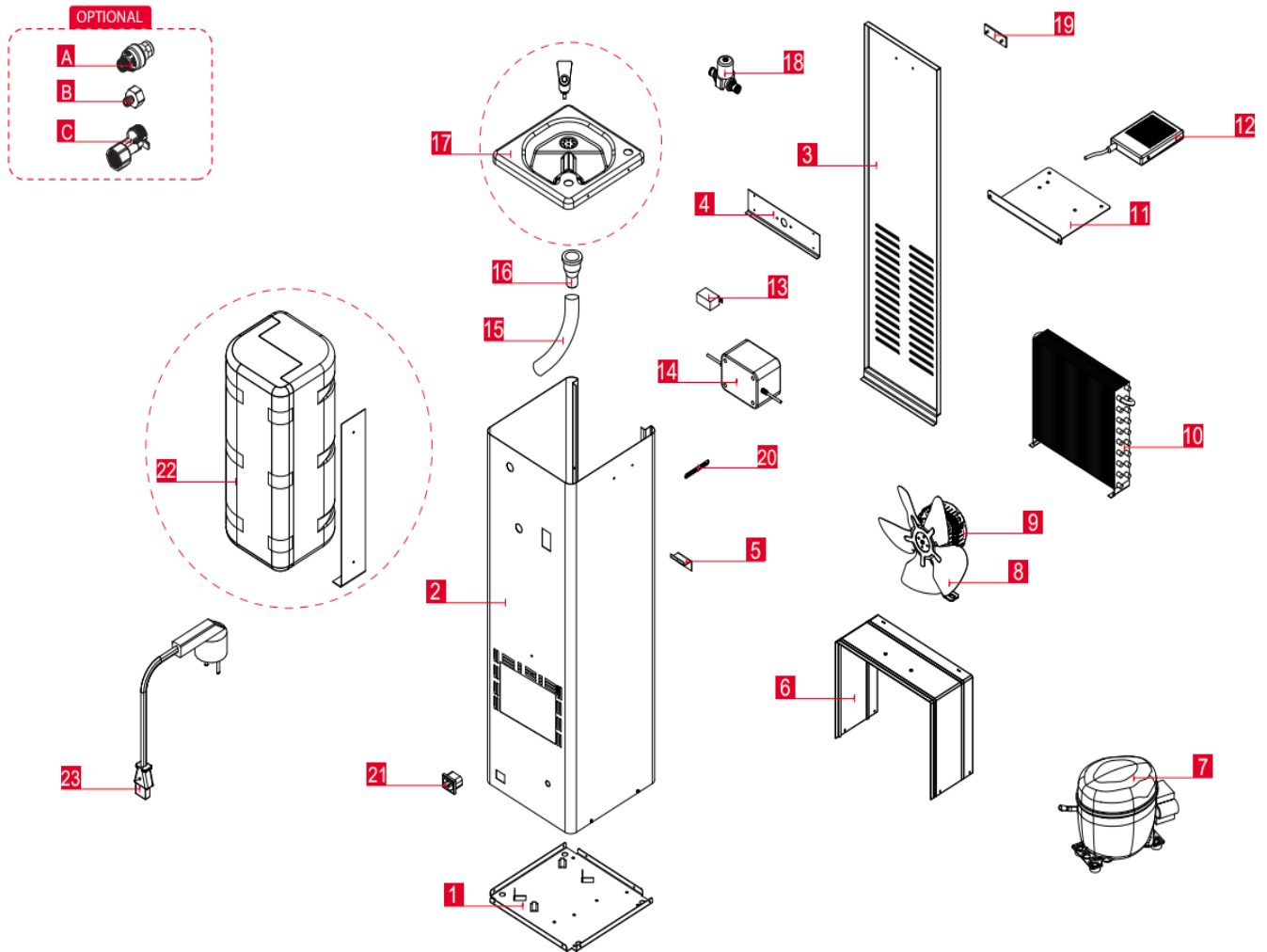
g. CARROSSERIE

N° interne	Désignation	Code fabricant	Image	Code barre
PDZEREFRESH004	PLATEAU RECEPTACLE REFRESH P	SLRFP240GB003 (17)		 PDZEREFRESH004

8. ZERICA

h. VUE ECLATEE

- REFRESH P 260



9. CODIGEL



a. THERMOSTAT	139
b. BUSE	139
c. CIRCUIT D'EAU	139
d. ELECTROVANNE	139
e. VUE ECLATEE	140
• NIAGARA 55 IB AC	140

9. CODIGEL

a. THERMOSTAT


N° interne	Désignation	Code fabricant	Image	Code barre
PDCOD01	THERMOSTAT POUR BANC DE GLACE	283824929 (16)		 PDCOD01

b. BUSE




N° interne	Désignation	Code fabricant	Image	Code barre
PDCOD02	BUSE LONGUE			 PDCOD02
PDCOD03	BEC DISTRIBUTEUR INOX	282521119		 PDCOD03
PDCOD04	MOUSSEUR			 PDCOD04

9. CODIGEL

c. CIRCUIT D'EAU

N° interne	Désignation	Code fabricant	Image	Code barre
PDCOD05	MOTEUR AGITATEUR 230V	2817613010		 PDCOD05
PDCOD06	REDUCTEUR DE PRESSION REGLABLE NU	282521515		 PDCOD06

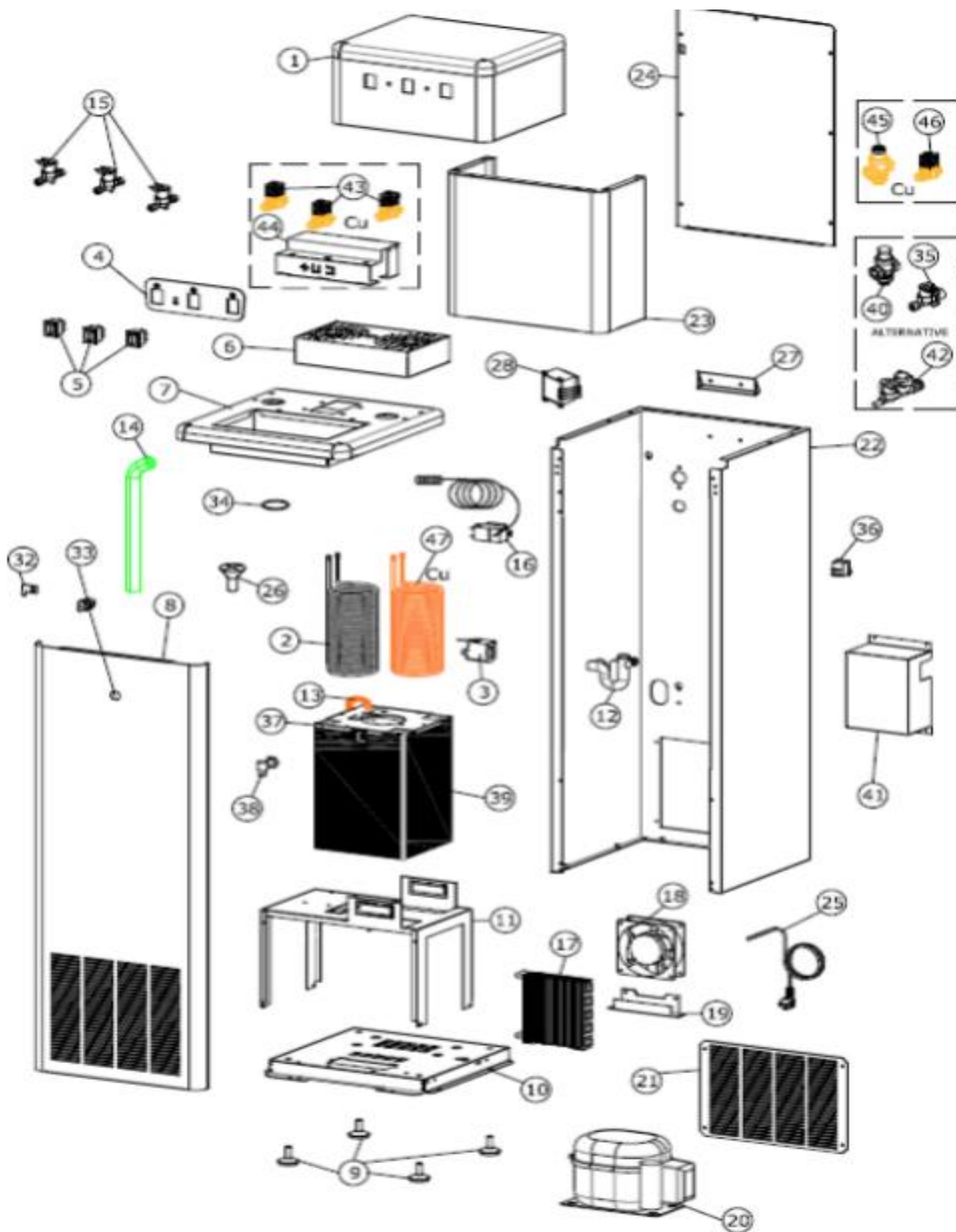
d. ELECTROVANNE

N° interne	Désignation	Code fabricant	Image	Code barre
PDCOD07	ELECTROVANNE 12V-24V	282641143		 PDCOD07
PDCOD08	ELECTROVANNE DE SECURITE 24V – ENTREE 20/27	282641138		 PDCOD08

9. CODIGEL

e. VUE ECLATEE

- NIAGARA 55 IB AC



10.WATERLOGIC











a. THERMOSTAT	143
b. CARTE ELECTRONIQUE	143
c. PORTE GOBELET	144
d. CARROSSERIE	145

10. WATERLOGIC

a. THERMOSTAT

N° interne	Désignation	Code fabricant	Image	Code barre
PDWATER06	ELECTROVANNE WL 1500		 A small black plastic electrovalve with a white handle and a black cable with three colored wires (red, white, black).	 PDWATER06

b. CARTE ELECTRONIQUE

N° interne	Désignation	Code fabricant	Image	Code barre
PDWATER01	CARTE ELECTRONIQUE WATERLOGIC WL 2		 A green printed circuit board (PCB) populated with various electronic components including resistors, capacitors, and integrated circuits.	 PDWATER01
PDWATER02	CARTE ELECTRONIQUE WATERLOGIC WL 2 (ANCIENNE)		 A green PCB similar to WL 2, but with a different component layout, indicating it is an older version.	 PDWATER02
PDWATER03	CARTE ELECTRONIQUE WATERLOGIC WL 3		 A green PCB with a distinct component arrangement from the other models.	 PDWATER03
PDWATER04	CARTE ELECTRONIQUE WATERLOGIC WL 1500		 A green PCB with a different component layout, matching the WL 1500 model.	 PDWATER04
PDWATER05	CARTE ELECTRONIQUE WATERLOGIC WL 1500		 Another green PCB for the WL 1500 model, showing a slightly different component placement.	 PDWATER05









10. WATERLOGIC

c. PORTE GOBELET

N° interne	Désignation	Code fabricant	Image	Code barre
PDWATER07	PORTE GOBELET WATERLOGIC			 PDWATER07

10.WATERLOGIC

d. CARROSSERIE





N° interne	Désignation	Code fabricant	Image	Code barre
PDWATER08	CAPOT SUPERIEUR WL 2000 (NEUF)			 PDWATER08
PDWATER09	FACADE HAUT WL 2000 (NEUF/OCCASION)			 PDWATER09
PDWATER10	COTES WL 2000			 PDWATER10
PDWATER11	SONDE CHAUDIERE WL			 PDWATER11

11. SOPRANO





a. BOUTONS	147
b. ELECTROVANNE	147
c. PORTE GOBELET	147
d. CIRCUIT D'EAU	149
e. CHAUDIERE	149
f. CARROSSERIE	150
g. VUE ÉCLATÉE	151

11. SOPRANO



a. BOUTONS

N° interne	Désignation	Code fabricant	Image	Code barre
PDSOPRANO001	PANNEAU DE COMMANDE BLANC	A-66-002-1-031		 PDSOPRANO001
PDSOPRANO002	PANNEAU DE COMMANDE NOIR	A-66-002-2-031		 PDSOPRANO002

b. CIRCUIT D'EAU

N° interne	Désignation	Code fabricant	Image	Code barre
PDSOPRANO012	RACCORD RAPIDE 3/8	A-16-004-0-031		 PDSOPRANO012
PDSOPRANO013	ADAPTATEUR DE RACCORD RAPIDE	0-16-005-0-799		 PDSOPRANO013

c. ELECTROVANNE



N° interne	Désignation	Code fabricant	Image	Code barre
PDSOPRANO014	ELECTROVANNE 20V	A-19-049-0-031		 PDSOPRANO014

11. SOPRANO



d. PORTE GOBELET

N° interne	Désignation	Code fabricant	Image	Code barre
PDSOPRANO010	SUPPORT POUR GOBELETS	0-01-088-2-031		 PDSOPRANO010
PDSOPRANO011	RESSORT SUPPORT POUR GOBELETS	0-12-003-0-073		 PDSOPRANO011
PDSOPRANO007	SUPPORT DE TUBE POUR GOBELETS	0-01-001-2-015		 PDSOPRANO007

e. CHAUDIERE

















N° interne	Désignation	Code fabricant	Image	Code barre
PDSOPRANO017	CHAUDIERE AQUAFLAT	A-66-002-1-031		 PDSOPRANO017

f. POMPE GAZEUSE

N° interne	Désignation	Code fabricant	Image	Code barre
PDSOPRANO018	POMPE GAZEUSE AQUAFLAT	0-31-006-0-052		 PDSOPRANO018

11.SOPRANO

g. CARROSSERIE

N° interne	Désignation	Code fabricant	Image	Code barre
PDSOPRANO003	COMPARTIMENT DE DISTRIBUTION BLANC	0-02-003-1-015		 PDSOPRANO003
PDSOPRANO004	COMPARTIMENT DE DISTRIBUTION NOIR	0-02-003-2-015		 PDSOPRANO004
PDSOPRANO005	PIED DE SUPPORT BLANC	0-02-001-1-015		 PDSOPRANO005
PDSOPRANO006	PIED DE SUPPORT NOIR	0-02-001-2-015		 PDSOPRANO006
PDSOPRANO008	BAC D'ÉVACUATION BLANC	A-02-006-1-031		 PDSOPRANO008
PDSOPRANO009	BAC D'ÉVACUATION NOIR	A-02-006-2-031		 PDSOPRANO009
PDSOPRANO015	FACADE AVANT BLANCHE SOPRANO	0-07-009-1-042		 PDSOPRANO015
PDSOPRANO016	FACADE AVANT NOIRE SOPRANO	0-07-009-2-042		 PDSOPRANO016

11. SOPRANO

h. VUE ÉCLATÉE

ART. NBR.	PART. NBR.	DESCRIPTION	PRICE
1	0-07-009-1-042	Verre trempé blanc	
	0-07-009-2-042	Verre trempé noir	
2	A-66-002-1-031	Front Blanc	
	A-66-002-2-031	Front noir	
3	0-02-003-1-015	Compartment de distribution blanc	
	0-02-003-2-015	Compartment de distribution noir	
4	0-02-001-1-015	Pied de support blanc	
	0-02-001-2-015	Pied de support noir	
5	0-01-001-2-015	Support de tube pour gobelets	
6	0-08-003-2-014	Tube pour gobelets	
7	A-02-006-1-031	Bac d'évacuation blanc	
	A-02-006-2-031	Bac d'évacuation noir	
8	0-01-088-2-031	Support pour gobelets	
9	0-12-003-0-073	Ressort	
10	0-01-002-2-031	Blocage central pour le verre	
11	A-1-6-004-0-031	Raccord rapide 3/8	
12	0-59-001-0-019	Cable d'alimentation	
13	0-1-6-005-0-799	Adaptateur de raccord rapide	
14	0-01-009-2-015	Support de filtre	
15	0-31-006-0-052	Pompe à membrane	
16	A-92-004-0-031	Unité de réfrigération	
17	A-19-049-0-031	FM3 groupe de distribution	

a	b	c	d	e	f
Index	Change	Status	Released		
Description	Esploso FM3 bianca/nera	CAD	Date		Name
Material		Drawn	06.05.2025		BAK
Surface Treatment		Check	29.05.2025		Scale
		Edges sec. to			1:6
		DIN ISO 15715			Sheet
		Refer to protection			1 (1)
		notice ISO 16016			Index
		General Tolerances according			a
		Drawing Number			
		FM3-000-01-0111-10-ESPL OSO			
		Replaces			
		Soprano SRL			
		FM3-000-01-0111-10-ESPL OSO a / AS			

12. AKWA

a. POMPE GAZEUSE	152
b. CIRCUIT D'EAU	152
c. ELECTROVANNE	152
d. BAC À EGOUTTURE	153
e. VUE ÉCLATÉE	154

12. AKWA

a. POMPE GAZEUSE

N° interne	Désignation	Code fabricant	Image	Code barre
PDAKWA001	POMPE GAZEUSE	523015		 PDAKWA001

b. CIRCUIT D'EAU





N° interne	Désignation	Code fabricant	Image	Code barre
PDAKWA002	RÉSERVOIR D'EAU EXTERNE	265006W		 PDAKWA002
PDAKWA003	BOUCHON DE SOUPAPES	262106N		 PDAKWA003

c. ELECTROVANNE

N° interne	Désignation	Code fabricant	Image	Code barre
PDAKWA004	ELECTROVANNE 3 VOIES	451020		 PDAKWA004

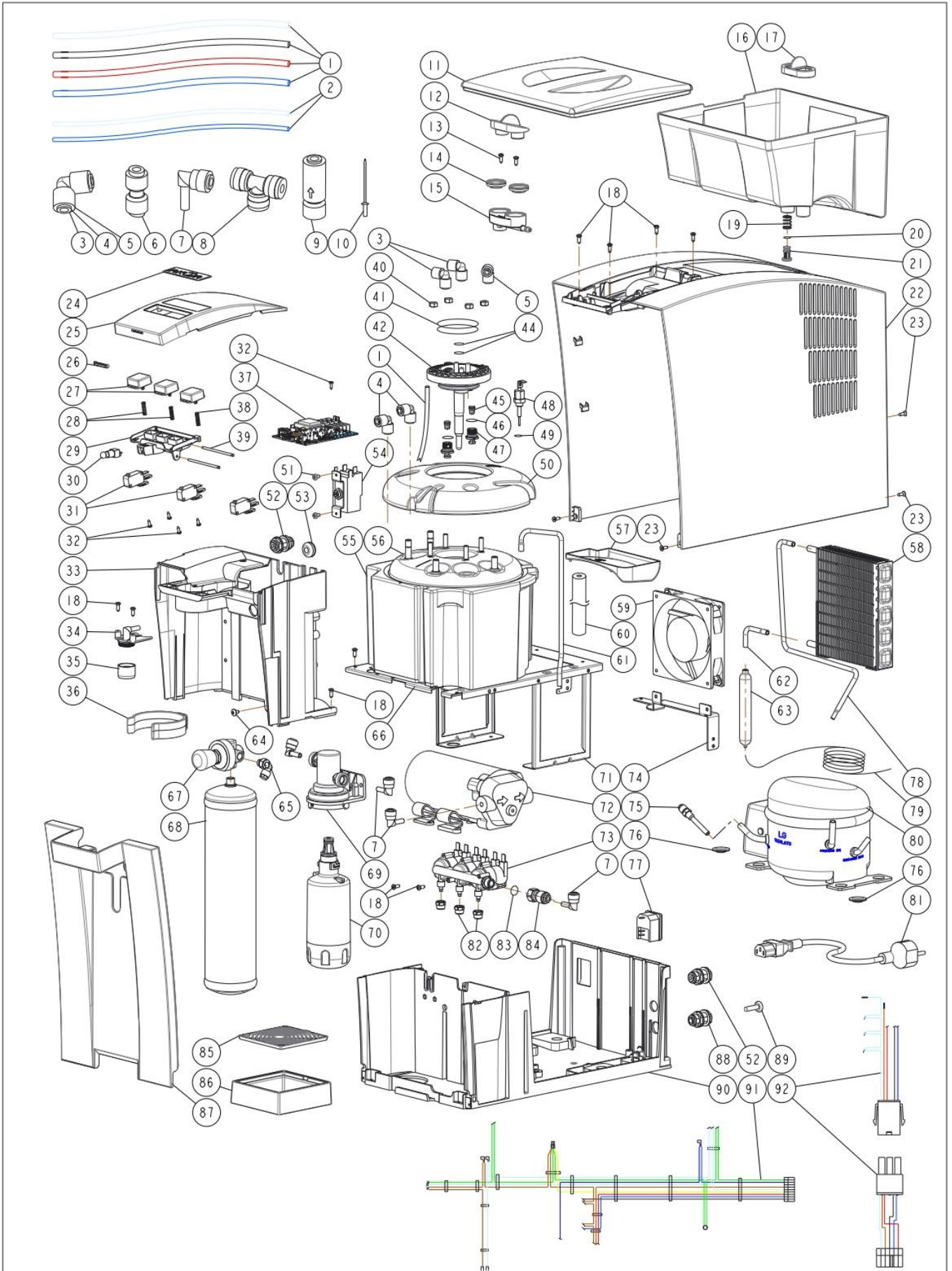
12. AKWA

d. BAC À EGOUTTURE

N° interne	Désignation	Code fabricant	Image	Code barre
PDAKWA005	GRILLE BAC À EGOUTTURE	182012W		 PDAKWA005
PDAKWA006	BAC À EGOUTTURE	265007N		 PDAKWA006

12. AKWA

e. VUE ÉCLATÉ



02/0

UNITEKNO	Description	Drawing	Date	Revision	Production
	"20 Plus Verso" Exploded view	155002	6/Dec/2019	01_02	from 567292 to

13. PITCH

a. PEDALE UNIVERSELLE

156

13. PITCH

a. PEDALE

N° interne	Désignation	Code fabricant	Image	Code barre
PDPITCH01	PEDALE SIMPLE UNIVERSELLE (FRAICHE)	6289-CC		 PDPITCH01
PDPITCH02	PEDALE SIMPLE UNIVERSELLE (TEMPEREE)	6289-CC		 PDPITCH02
PDPITCH03	PEDALE DOUBLE UNIVERSELLE	6226-03		 PDPITCH03
PDPITCH04	PEDALE TRIPLE UNIVERSELLE	6226-0117		 PDPITCH04

14. MISTRAL

a. BOUTONS	158
b. TRANSFORMATEUR	158
c. THERMOSTAT	158
d. CARTE ELECTRONIQUE	159
e. CIRCUIT D'EAU	159

14. MISTRAL


a. BOUTONS

N° interne	Désignation	Code fabricant	Image	Code barre
PDMISTRAL001	CONNECTEUR 3 POSITIONS	5482002		 PDMISTRAL001

b. TRANSFORMATEUR



N° interne	Désignation	Code fabricant	Image	Code barre
PDMISTRAL002	TRANSFORMATEUR 220V-230V/24V	5328003		 PDMISTRAL002

c. THERMOSTAT

N° interne	Désignation	Code fabricant	Image	Code barre
PDMISTRAL003	THERMOSTAT FROID BDG	5840008		 PDMISTRAL003

14. MISTRAL

d. CARTE ELECTRONIQUE

N° interne	Désignation	Code fabricant	Image	Code barre
PDMISTRAL004	CARTE ELECTRONIQUE EVOPURE 3 SORTIES	4123010		 PDMISTRAL004

e. CIRCUIT D'EAU

N° interne	Désignation	Code fabricant	Image	Code barre
PDMISTRAL005	POMPE AGITATRICE	5678701		 PDMISTRAL005
PDMISTRAL006	ELECTROVANNE COUDÉE 24V	5328003		 PDMISTRAL006
PDMISTRAL007	ELECTROVANNE 24V DROITE 8mm ENTREE SORTIE	2267200		

15. *DIVERS*

a. AUBADE	161
b. SMB (JOHN GUEST)	167
c. YESSS ELECTRIQUE	170
d. BRENNENSTUHL	170
e. CEETAL	171
f. BURO +	172
g. OASIS	172
h. CANDEL	173
i. DREAMS DESIGN	173
j. DIFCAA	173
k. ELTEK	174
l. CENPAC	174




15. DIVERS


















a. AUBADE

N° interne	Désignation	Code fabricant	Image	Code barre
PDDIVERS001	VANNE SPHERIQUE 3/8	P09980		 PDDIVERS001
PDDIVERS002	TES TRIPLE FEMELLE BRUT 130 12x17 04370	P00290		 PDDIVERS002
PDDIVERS003	MAMELON DM REDUIT BRUT 245 20x27- 12x17 03521	P00169		 PDDIVERS003
PDDIVERS004	MAMELON FM REDUITS BRUT 246 F20-M12 03308	P00215		 PDDIVERS004
PDDIVERS005	MANCHON FEMELLE BUTEE BRUT 8271 12x17 05212	P00316		 PDDIVERS005
PDDIVERS006	MAMELON DM REDUIT BRUT 245 20x27- 15x21 03140	P00170		 PDDIVERS006
PDDIVERS007	MAMELON MF REDUIT BRUT 243 M20-F12 03414	P00198		 PDDIVERS007
PDDIVERS008	ML TUBE CUIVRE ECROUI DUR 5ML 10x12 5007955	T00008		 PDDIVERS008






PDDIVERS009	ML TUBE PVC COMPOSITE ME- NF D.40 3CE	P03969		 PDDIVERS009
PDDIVERS010	ML TUBE PVC COMPOSITE ME- NF D.32 3CE	P03740		 PDDIVERS010
PDDIVERS011	MAMELON DM EGAL BRUT 280 12x17 03119	P00154		 PDDIVERS011
PDDIVERS012	MAMELON DM REDUIT BRUT 245 15x21- 12x17 03137	P00168		 PDDIVERS012
PDDIVERS013	TES NUS TRIPLE MALE BRUT 135 12x17 02207	P00278		 PDDIVERS013
PDDIVERS014	MAMELON MF REDUIT BRUT 243 M12-F8 03232	P00195		 PDDIVERS014
PDDIVERS015	SACHET DE 100 JOINTS FIBRE STD 15x21 1012095	P00439		 PDDIVERS015
PDDIVERS016	SACHET DE 100 JOINTS FIBRE STD 12x17 1011098	P00435		 PDDIVERS016
PDDIVERS017	Y DE MACHINE A LAVER	P07507		 PDDIVERS017

PDDIVERS018	MAMELON MF REDUITS BRUT 243 M15-F8 03411	P00196		 PDDIVERS018
PDDIVERS019	UNION FER/CU DOUILLE LONG 12-3/8 05619	P00930		 PDDIVERS019
PDDIVERS020	TE REDUIT FF C130CU 16x12x16 131636	P00570		 PDDIVERS020
PDDIVERS021	TE REDUIT FF C130CU 14x12x14 131434	P00561		 PDDIVERS021
PDDIVERS022	TE EGAL FF C130CU 12 130012	P00545		 PDDIVERS022
PDDIVERS023	RESINE ANAEROBIE RACCORETANCH	P02218		 PDDIVERS023
PDDIVERS024	BOBINO DE FILASSE DEVIDOIRE 80GR 515030	P02254		 PDDIVERS024
PDDIVERS025	REDUCTION FF C240CU 14x12 REDUCTION FEMM 240152	P00638		 PDDIVERS025
PDDIVERS026	MAMELON M/F 243 1/2-3/8 03233	P00197		 PDDIVERS026

PDDIVERS027	MANCHON 270 3/4 AVEC BUTEE 05215	P00318		 PDDIVERS027
PDDIVERS028	MAMELON DOUBLE MALE EGAL 15x21	P00155		 PDDIVERS028
PDDIVERS029	MAMELON 280 DOUBLE MALE EGAL 3/4 03122	P00156		 PDDIVERS029
PDDIVERS030	GEOPLAST	P00734		 PDDIVERS030
PDDIVERS031	SACHET DE 100 JOINTS FIBRE STD 20X27	P00446		 PDDIVERS031
PDDIVERS032	COUDE 90° CUIVRE DIAM 12	P00528		 PDDIVERS032
PDDIVERS033	SYPHON MACHINE A LAVER DIAM 40	P07243		 PDDIVERS033
PDDIVERS034	MAMELON 243 3/4 1/2	P00199		 PDDIVERS034
PDDIVERS035	MANCHON 270 1/2 AVEC BUTEE	P00317		 PDDIVERS035

PDDIVERS036	GEBATOUT 125ML	P02201		 PDDIVERS036
PDDIVERS037	ROULEAU DE TEFLON	P02256		 PDDIVERS037
PDDIVERS083	COUDE 12/17 M/M	P00270		 PDDIVERS083
PDDIVERS084	COUDE 12/17 M/F	P00333		 PDDIVERS084
PDDIVERS085	COUDE 20/27 M/F	P00335		 PDDIVERS085
PDDIVERS086	REDUCTEUR DE PRESSION	R533AC		 PDDIVERS086
PDDIVERS087	RACCORD A COMPRESSION TE EGAL 1/2-12	01131		 PDDIVERS087
PDDIVERS088	RACCORD A COMPRESSION TE EGAL 1/2-14	PI12149		 PDDIVERS088
PDDIVERS091	TE EGAL À SERTIR MULTICOUCHE (FLUXO SYSTEM)	3309033079159		 PDDIVERS091

PDDIVERS092	TE À SERTIR M. VISSER 15/21 MULTICOUCHE (FLUXO SYSTEM)	3309033083750		 PDDIVERS092
PDDIVERS093	MANCHON À SERTIR M. 20/27 MULTICOUCHE (FLUXO SYSTEM)	3309033073751		 PDDIVERS093
PDDIVERS094	TE ÉGAL À SERTIR PER (ADRIEN RIQUIER)	3369420171613 (REF : 17161)		 PDDIVERS094
PDDIVERS095	TE FEMELLE À SERTIR PER (ADRIEN RIQUIER)	3369420171514 (REF : 17151)		 PDDIVERS095
PDDIVERS096	MÂLE FIXÉ À SERTIR PER (ADRIEN RIQUIER)	3369420170241 (REF : 17024)		 PDDIVERS096
PDDIVERS108	CHEVILLE AUTOFOREUSE BOITE DE 100	P27890		 PDDIVERS108
PDDIVERS109	CHEVILLE PLASTIQUE DIAM 6 BOITE DE 100	P27896		 PDDIVERS109
PDDIVERS110	VANNE LAITON SPHERIQUE 3/8	P27765		 PDDIVERS110
PDDIVERS111	VANNE LAITON SPHERIQUE 1/2	P26945		 PDDIVERS111

PDDIVERS112	VANNE LAITON SPHERIQUE 3/4	P26946		 PDDIVERS112
PDDIVERS113	RALLONGE M/F POLIE	P00232		 PDDIVERS113
PDDIVERS114	RACCORD DROIT ECROU TOURNANT 1/2	P03053		 PDDIVERS114
PDDIVERS115	RACCORD DROIT ECROU TOURNANT 3/4	P03138		 PDDIVERS115
PDDIVERS116	COMBINÉ DE PIQUAGE	04029		 PDDIVERS116




15. DIVERS

b. SMB (JOHN GUEST)

N° interne	Désignation	Code fabricant	Image	Code barre
PDDIVERS038	REDUCTION QUEUE LISSE 3/8 X TUBE 5/16	PI061210S		 PDDIVERS038
PDDIVERS039	UNION FEMELLE VANNE 1/2 BSP X 1/4 - JOINTS EPDM	CI 320814S		 PDDIVERS039







PDDIVERS040	UNION FEMELLE VANNE 3/4 BSP X 1/4 - JOINTS EPDM	CI 320816S		 PDDIVERS040
PDDIVERS041	EQUERRE 1/4 A QUEUE LISSE 1/4	PI 220808S		 PDDIVERS041
PDDIVERS042	VANNE D'ARRET DROITE 1/4 POLYPROPYLENE	PPSV040808W		 PDDIVERS042
PDDIVERS043	LLDPE 1/4 BLANC EN 152M ALIMENTAIRE	PE-08-BI-0500F- W		 PDDIVERS043
PDDIVERS044	TE EGAL 1/4	PI 0208S		 PDDIVERS044
PDDIVERS045	EQUERRE EGALE 1/4	PI 0308S		 PDDIVERS045
PDDIVERS046	UNION DOUBLE 1/4	PI 0408S		 PDDIVERS046
PDDIVERS047	REDUCTION QUEUE LISSE 5/16 X TUBE 1/4	PI 061008S		 PDDIVERS047
PDDIVERS048	REDUCTION QUEUE LISSE 3/8 X TUBE 1/4	PI 061208S		 PDDIVERS048



PDDIVERS049	UNION DOUBLE INEGALE 5/16 X 1/4	PI 201008S		 PDDIVERS049
PDDIVERS050	UNION DOUBLE INEGALE 3/8 X 1/4	PI 201208S		 PDDIVERS050
PDDIVERS051	TE REDUIT AU CENTRE 3/8 X 3/8 X 1/4	PI 301208S		 PDDIVERS051
PDDIVERS052	UNION SIMPLE MALE 8MM X 1/4	PI010 801 S		 PDDIVERS052
PDDIVERS053	UNION FEMELLE 1/4 NPTF X 1/4	PI 450822S		 PDDIVERS053
PDDIVERS054	REDUCTION QUEUE LISSE 8MM X TUBE 6MM	PM 060806E		 PDDIVERS054
PDDIVERS055	UNION SIMPLE MALE 1/8 FILET UNIVERSEL X 8MM LAITON	RM 010811		 PDDIVERS055
PDDIVERS056	UNION SIMPLE MALE AVEC JOINT 1/4 X 1/4	PI010812S		 PDDIVERS056
PDDIVERS107	REDUCTION QUEUE LISSE 6 MM X 4 MM	PM060604E		 PDDIVERS107

PDDIVERS118	CLAPET ANTI RETOUR	1-4SCV		 PDDIVERS118
PDDIVERS120	BAC À ÉGOUTTURE AVEC EVACUATION - UNIVERSEL	713134		 PDDIVERS120

15. DIVERS

c. YESSS ELECTRIQUE

N° interne	Désignation	Code fabricant	Image	Code barre
PDDIVERS066	PONTET GRIS D6 (boite de 100)	43530		 PDDIVERS066
PDDIVERS067	MOULURE 22*12	6130936		 PDDIVERS067
PDDIVERS068	COLLIERS NAT 360*4,8	5219		 PDDIVERS068
PDDIVERS069	COLLIERS NOIR 360*4,8	5319		 PDDIVERS069
PDDIVERS070	GAINE ICTA NOIR DIAM 16 BOBINE DE 100M	10000N		 PDDIVERS070


PDDIVERS071	PONTET BLANC D6 (boite de 100)	43535		 PDDIVERS071
--------------------	-----------------------------------	-------	--	--



















d. BRENNENSTUHL

N° interne	Désignation	Code fabricant	Image	Code barre
PDDIVERS097	PRISE PARASURTENSEUR 13500A	4007123191482		 PDDIVERS097

15. DIVERS

e. CEETAL


N° interne	Désignation	Code fabricant	Image	Code barre
PDDIVERS057	NET SPRAY DA MENTHE	012184		 PDDIVERS057
PDDIVERS058	MAJOR C300 5L	012057		 PDDIVERS058
PDDIVERS059	PASTILLE DE JAVEL	012339		 PDDIVERS059
PDDIVERS060	TEST STRIPS VANTICIL	080812		 PDDIVERS060

PDDIVERS061	CUPROL VEGETAL PATE BLEUE POUR INOX	011619		 PDDIVERS061
PDDIVERS062	BOBINE DE PAPIER	012021		 PDDIVERS062
PDDIVERS063	VAPORISATEUR			 PDDIVERS063
PDDIVERS064	FLACON DOSEUR			 PDDIVERS064
PDDIVERS065	ECOTAR	011335		 PDDIVERS065
PDDIVERS098	INSECTIL 2	-		 PDDIVERS098
PDDIVERS099	MANOFRESH	-		 PDDIVERS099
PDDIVERS100	VITREX	-		 PDDIVERS100
PDDIVERS101	OUT INSECT LAQUE	-		 PDDIVERS101

PDDIVERS102	SOLVAGRU	-		 PDDIVERS102
PDDIVERS117	VG TAR DDA	012422		 PDDIVERS117
PDDIVERS119	TERIX NMD	-		 PDDIVERS119

15. DIVERS

f. BURO +

N° interne	Désignation	Code fabricant	Image	Code barre
PDDIVERS081	POCHETTE PLASTIQUE (boite 26)	ALDIVP		 PDDIVERS081

15. DIVERS

g. OASIS

N° interne	Désignation	Code fabricant	Image	Code barre
PDDIVERS089	FILTRE VERT COMPLET (CARTON)	037071A001 (CARTON)		 PDDIVERS089
PDDIVERS089A	FILTRE VERT COMPLET (UNITE)	UNITE		 PDDIVERS089A


PDDIVERS090	CARTOUCHE DE FILTRE VERT (CHARBON) (CARTON)	034763-101 (CARTON)		 PDDIVERS090
PDDIVERS090A	CARTOUCHE DE FILTRE VERT (CHARBON) (UNITE)	UNITE		 PDDIVERS090A

15. DIVERS



h. CANDEL

N° interne	Désignation	Code fabricant	Image	Code barre
PDDIVERS079	CARNET SANITAIRE			 PDDIVERS079
PDDIVERS080	MACARON AQUA			 PDDIVERS080

i. DREAMS DESIGN

N° interne	Désignation	Code fabricant	Image	Code barre
PDDIVERS082	DETENEUR BT GAZ	905206-CO		 PDDIVERS082

j. DIFCAA

N° interne	Désignation	Code fabricant	Image	Code barre
PDDIVERS078	TUYAUX D'EVACUATION DIAM 10 INT AU METRE	TSIL10X16		 PDDIVERS078




15. DIVERS

k. ELTEK

N° interne	Désignation	Code fabricant	Image	Code barre
PDDIVERS076	WATERBLOCK	410004100		 PDDIVERS076
PDDIVERS077	REARMEUR WATERBLOCK	410024500		 PDDIVERS077

l. CENPAC

N° interne	Désignation	Code fabricant	Image	Code barre
PDDIVERS072	FILM NOIR	357756		 PDDIVERS072
PDDIVERS073	SCOTCH MARRON	13129801		 PDDIVERS073



PDDIVERS074	GANTS LATEX M	632482		 PDDIVERS074
PDDIVERS075	GANTS LATEX L	633624		 PDDIVERS075

15. DIVERS

m. ZEP

N° interne	Désignation	Code fabricant	Image	Code barre
PDDIVERS103	NETTOYANT PLAN DE TRAVAIL	98990001-0320		 PDDIVERS103



n. EYREIN

N° interne	Désignation	Code fabricant	Image	Code barre
PDDIVERS104	GEL HYDROALCOOLIQUE	20200424F064519		 PDDIVERS104

o. PULY CAFF

N° interne	Désignation	Code fabricant	Image	Code barre
PDDIVERS105	PASTILLE DÉTERGENTE MACHINE À CAFÉ	8000733004704		 PDDIVERS105

p. HBF

N° interne	Désignation	Code fabricant	Image	Code barre
PDDIVERS106	ADAPTATEUR PRISE MÂLE FRANCAIS/FEMELLE ALLEMANDE	190768		 PDDIVERS106